

# Comité Permanent Inter Etats de Lutte contre la Sécheresse dans le Sahel



## PROGRAMME DE TRAVAIL 2009-2013 du CILSS

### VOLUME II

### ANNEXES

**Soumis à la Quinzième Réunion du Comité Régional  
de Programmation et de Suivi (CRPS)**



# Table des matières

## ANNEXES

<b>ANNEXE 1 - PRESENTATION DU CADRE LOGIQUE.....</b>	<b>3</b>
<b>ANNEXE 2 : ARBRE D'OBJECTIFS ET RESULTATS (GLOBAL) .....</b>	<b>28</b>
ANNEXE 2.1 : ARBRE D'OBJECTIFS ET RESULTATS : AXE STRATEGIQUE 1 .....	29
ANNEXE 2.2 : ARBRE D'OBJECTIFS ET RESULTATS : AXE STRATEGIQUE 2 .....	30
ANNEXE 2.3 : ARBRE D'OBJECTIFS ET RESULTATS : AXE STRATEGIQUE 3 .....	31
ANNEXE 2.4 : ARBRE D'OBJECTIFS ET RESULTATS : AXE STRATEGIQUE 4 .....	32
ANNEXE 2.5 : ARBRE D'OBJECTIFS ET RESULTATS : AXE STRATEGIQUE 5 .....	33
ANNEXE 3.1 : CATALOGUE DES ACTIVITES ESSENTIELLES, COMPOSANTE SA .....	34
ANNEXE 3.2 : CATALOGUE DES ACTIVITES ESSENTIELLES, COMPOSANTE GRN .....	38
ANNEXE 3.3 : CATALOGUE DES ACTIVITES ESSENTIELLES, COMPOSANTE MAITRISE DE L'EAU .....	42
ANNEXE 3.4 : CATALOGUE DES ACTIVITES ESSENTIELLES, COMPOSANTE MARCHES.....	44
ANNEXE 3.5 : CATALOGUE DES ACTIVITES ESSENTIELLES, COMPOSANTE MANAGEMENT .....	47
<b>ANNEXE 4 : CADRE D'EXECUTION ET DE BUDGET.....</b>	<b>50</b>
ANNEXE 4.1 - PRESENTATION DU CADRE D'EXECUTION ET BUDGET (EN MILLIONS F CFA), COMPOSANTE SA .....	50
ANNEXE 4.2 - PRESENTATION DU CADRE D'EXECUTION ET BUDGET (EN MILLIONS F CFA), COMPOSANTE GRN.....	56
ANNEXE 4.3 - PRESENTATION DU CADRE D'EXECUTION ET BUDGET (EN MILLIONS F CFA), COMPOSANTE .....	61
MAITRISE DE L'EAU .....	61
ANNEXE 4.4 - PRESENTATION DU CADRE D'EXECUTION ET BUDGET (EN MILLIONS F CFA), COMPOSANTE .....	63
MARCHES.....	63
ANNEXE 4.5 - PRESENTATION DU CADRE D'EXECUTION ET BUDGET (EN MILLIONS F CFA), COMPOSANTE .....	66
MANAGEMENT .....	66
<b>ANNEXE 5 - ORGANIGRAMME DU CILSS .....</b>	<b>70</b>

## Annexe 1 - Présentation du cadre logique

Codes	Logique d'intervention		Sites responsables	Indicateurs/Extrants	Valeurs cibles	Échéances	Sources de Vérification	Hypothèses
O1.	Objectif stratégique	Assurer une sécurité alimentaire et nutritionnelle durable à l'échelle nationale et régionale	Tous sites	Baisse du nombre de personnes en insécurité alimentaire	75% des populations de la zone soudano-sahélienne disposant de 2500 kcal par jour	2013	Rapport de diagnostic de la sécurité alimentaire et nutritionnelle	Les pays maintiennent leurs engagements en termes de priorités et de financements (tous les secteurs : agriculture, santé, éducation, etc.)  La région est à l'abri de grandes calamités naturelles (sécheresse, inondation, invasion acridienne ou aviaire, etc.)
OS1.1	Objectif spécifique 1	Appuyer la mise en œuvre des politiques de développement agricole et de sécurité alimentaire et nutritionnelle,	Tous sites	1. Nombre de pays ayant adopté des politiques et stratégies de sécurité alimentaire et de nutrition 2. Nombre de pays ayant mis en œuvre des programmes SA et nutrition ; 3. Taux de satisfaction des acteurs y compris les décideurs sur les outils	17 pays ont adopté des politiques et stratégies de sécurité alimentaire et de nutrition Et ont mis en œuvre des programmes SA et nutrition	2013	Les documents de politiques et stratégies SA et nutrition ; Rapports d'évaluation des programmes SA et nutrition	Les pays adhèrent au processus et respectent leurs engagements d'investir 10% du budget dans le secteur agricole  Les partenaires du CILSS appuient le processus
				Nombre de pays de la région AO qui ont utilisé les conseils et boîtes à outils du CILSS pour la mise en œuvre des SNSA et des PNIA	15 pays touchés	2013	Rapports d'activités et d'évaluation des SNSA et PNIA	Les agents formés sont maintenus et valorisent les compétences acquises
R11.1	Résultat	Des outils harmonisés de politiques agricoles, de sécurité alimentaire et de nutrition sont conçus et exploités par les Etats et les autres acteurs	Tous sites	Nombre et types d'outils harmonisés adoptés par les Etats et les autres acteurs	Au moins trois outils développés dans 3 domaines : suivi évaluation des politiques, instances d'homologation d'intrants agricoles,	2013	Rapports d'activités et de suivi dans les pays	Acceptation des outils par les Etats et les acteurs régionaux

Codes	Logique d'intervention		Sites responsables	Indicateurs/Extrants	Valeurs cibles	Échéances	Sources de Vérification	Hypothèses
					aide à la décision incluant les aspects démographiques			
SR111.1	Sous Résultat	Les cadres d'échanges et de concertation sur les politiques de SA sont fonctionnels au niveau national et régional	SE	1. Les textes juridiques du CORESA sont adoptés 2. Nombre de rencontres du CORESA et des cadres d'échanges et de concertation par an 3. Nombre de cadres nationaux d'échanges et de concertation appuyés	- Une (1) convention-cadre signée (2010)  - deux (2) rencontres par an  - au moins 10 cadres appuyés	2009-2013	Document de convention signé  Rapports de réunions et de mission	Validation juridique concertée de la CEDEAO et l'UEMOA
				Nombre de notes aux décideurs produites sur la sécurité alimentaire	4	2009-2013	Rapports d'activités	Engagement des Etats et appuis des partenaires techniques et financiers
				Nombre de pays ayant un dispositif de suivi évaluation en matière de sécurité alimentaire	17	2010	Rapport de suivi-évaluation	
SR111.2	Sous Résultat	Les politiques relatives à l'agriculture et à la sécurité alimentaire sont améliorées par la prise en compte des variables démographiques	INSAH	Nombre de cadres d'orientation et d'actions validés en matière de population, sécurité alimentaire et nutrition	1	2011	Rapports annuels CILSS	Engagement des Etats et appuis des partenaires techniques et financiers
				Nombre minimal de pays mettant en œuvre le cadre d'orientation et d'actions validés en matière de population, sécurité alimentaire et nutrition	5	2013		
				Nombre de pays ayant intégré les facteurs démographiques dans leurs politiques et stratégies relatives à l'agriculture et à la sécurité alimentaire	5	2013		
SR111.3	Sous Résultat	La diffusion des intrants agricoles homologués est accrue au Sahel et en Afrique de l'Ouest	INSAH/CRA	Nombre de pays ayant harmonisé leurs réglementations en lien avec le protocole de Cartagena	17	2013	Rapport annuel CILSS 2009 - 2013	Engagement des Etats et appuis des partenaires techniques et financiers
				Nombre de pays disposant d'un organe de gestion des engrais	17	2013		
				Le COAHP est fonctionnel	2 réunions par an sont tenues	2010		
				Le COASEM est fonctionnel	2 réunions par an sont tenues	2010		

Codes	Logique d'intervention		Sites responsables	Indicateurs/Extrants	Valeurs cibles	Échéances	Sources de Vérification	Hypothèses
R11.2	Résultat	Des programmes d'investissement agricole sont formulés et mis en œuvre au niveau national et régional	Tous sites	Les PRIA et PNIA sont formulés et mis en œuvre	Le fond d'investissements du PRIA PREGEC est doté	2010	Rapports annuels de la CEDEAO et Statistiques des services techniques des Ministères nationaux de l'agriculture	Engagement de la CEDEAO, des Etats membres et des partenaires techniques et financiers
SR112.1	Sous Résultat	Des programmes nationaux d'investissements agricoles sont mis en œuvre en Afrique de l'Ouest	Tous sites	Nombre de pays appuyés dans la mise en œuvre des plans de relance de l'agriculture	5	2009		
				Nombre de pays appuyés pour la mise en œuvre de leur PNIA	17	2011		
				Nombre boîtes à outils sur les « success stories » vulgarisées auprès des pays	sur 3 thèmes au moins : produits financiers et SA, stockage, filets de sécurité	2011		Engagement de la CEDEAO et des partenaires techniques et financiers
SR112.2	Sous Résultat	Le programme régional d'investissement agricole est élaboré et mis en œuvre	Tous sites	Niveau de mise en œuvre du PRIA	100 % du financement acquis et fond spécifique opérationnel	2011		Engagement de la CEDEAO, des Etats membres et des partenaires techniques et financiers
R11.3	Résultat	Les systèmes d'information diffusent régulièrement les informations appropriées sur la surveillance alimentaire et nutritionnelle	Tous sites	1. Les Bases de données nationales et régionales sont fonctionnelles 2. AGRIS est validé 3. Fonctionnalité de AGRIS dans les pays 4. Nombre de produits d'information diffusés	1. La base de données agro-météo du CRA est renseignée tout au long de la campagne 2. le document validé 3. AGRIS est fonctionnel dans au moins 17 pays 4. au moins 24 produits d'information	1. 2009-2013 2. 2009 3. 2013 4. 2013	Document du programme Manuel de procédures Programme informatique Rapports régionaux et nationaux	Les pays assurent durablement et efficacement les activités de collecte des données
SR113.1	Sous Résultat	Le dispositif régional d'appui aux systèmes nationaux d'information sur la sécurité alimentaire est consolidé	SE/CRA	1. Les outils de mise en œuvre du PRIA/ PREGEC sont disponibles 2. Niveau d'appropriation des outils par les acteurs	1. au moins 10 outils (cadre harmonisé, charte de qualité, analyse situationnelle, etc.) 2. 6 organisations faitières s'approprient	2009-2013	Rapports nationaux	Engagement des partenaires techniques Mise en place par les Etats des mécanismes de validation des informations et de financement des activités

Codes	Logique d'intervention		Sites responsables	Indicateurs/Extrants	Valeurs cibles	Échéances	Sources de Vérification	Hypothèses		
					les outils					
SR 113.2	Sous résultat	Des informations appropriées sur les principales filières agricoles sont produites et diffusées	Tous sites	Nombre de produits d'information sur les filières agricoles diffusées Types de produits d'information	Au moins 5 filières analysées	2009-2013	Rapports d'études et rapports annuels CILSS	Appuis des Etats et des partenaires techniques et financiers, collaboration des acteurs nationaux des filières		
R11.4	Résultat	Les capacités techniques des acteurs sont renforcées en matière de sécurité alimentaire et de nutrition	Tous sites	1. Types de modules de formation 2. Nombre d'acteurs formés 3. Nombre de diplômés	3  Au moins 300 acteurs formés	2011  2013	Rapports annuels CILSS, annuaire des diplômés, Procès Verbaux de jury	Un corps enseignant compétent est disponible  Les acteurs ciblés sont présents et suivent la formation  Le contenu des formations répond aux besoins des acteurs		
SR114.1	Sous Résultat	La formation continue et diplômante des acteurs est renforcée et diversifiée	CRA INSAH	1. Nombre de nouveaux produits de formation proposés sur des thèmes relatifs à la SA et la nutrition 2. Nombre de cadres formés sur les outils de sécurité alimentaire (formations diplômante et continue)	3  520	2013  2013	Rapports annuels CILSS, annuaire des diplômés, Procès Verbaux de jury	Engagement des Etats et appuis des partenaires techniques et financiers		
				3. Nombre de réseaux nationaux formés en interrelations POP/SA	17	2013			Statistiques des services techniques des pays	Engagement des Etats et appuis des partenaires techniques et financiers
SR114.2	Sous Résultat	Les résultats de recherche en sécurité alimentaire et nutritionnelle sont capitalisés et diffusés auprès des réseaux d'acteurs	Tous sites	Mise à jour régulière de la BDD INSAH sur les innovations concourants à la SA	Mise à jour mensuelle	2009	Rapports CILSS	Signature de la charte d'accès aux données par les Etats		
				Mise à jour régulière de la base des données INSAH sur les indicateurs de conditions démographiques de la SA	Mise à jour annuelle	2013	Rapports CILSS	Adhésion des acteurs		
				Nombre d'utilisateurs des bases de données en sécurité alimentaire et nutritionnelle	100 visiteurs par base par mois	2011	Rapports CILSS	Signature de la charte d'accès aux données par les Etats		
SR114.3	Sous Résultat	Des outils d'aide à la décision sont élaborés et intégrés dans les systèmes nationaux pluri acteurs de	CRA/INSAH	Nombre d'Organisations Paysannes touchées par le conseil agro-météo, de gestion des pâturages et des irrigations	Au moins 7 plateformes professionnelles concernées	2013	Rapports CILSS	Adhésion des organisations paysannes à la dynamique		

Codes	Logique d'intervention		Sites responsables	Indicateurs/Extrants	Valeurs cibles	Échéances	Sources de Vérification	Hypothèses
		vulgarisation agricole		Nombre minimal de plates-formes d'Organisations Paysannes connaissant et utilisant les outils d'aide à la décision en vulgarisation agricole	9	2013		
OS1.2	Objectif spécifique 2	Appuyer les Etats et les autres acteurs dans la mise en œuvre de stratégies de réduction de la vulnérabilité des ménages exposés à l'insécurité alimentaire et à la malnutrition	Tous sites	Nombre de pays ayant des plans de contingence des crises rénovés avec des scénarii étagés	17 pays	2013	Documents du plan de contingence	Les acteurs nationaux adhèrent au processus
R12.1	Résultat	Les informations sur la sécurité alimentaire et la nutrition nécessaires à la prise de décision sont produites et diffusées régulièrement	Tous sites	Nombre de pays qui participent au dispositif régional	17 pays	2010	Rapports CILSS et de pays, bulletins d'alerte nationaux et régionaux	Les acteurs nationaux participent à l'animation du dispositif
				Nombre de pays qui identifient les populations vulnérables sur la base des problèmes d'accessibilité et de nutrition	17 pays	2011	Rapports CILSS et de pays, bulletins d'alerte nationaux et régionaux	Les acteurs nationaux adhèrent au processus d'identification des populations vulnérables
SR121.1	Sous Résultat	Les systèmes d'information sur la sécurité alimentaire et la nutrition sont renforcés	CRA/SE	Fréquence de la production de l'information nutritionnelle, en milieu urbain et rural	2 rapports par an	2009-2013	Rapports régionaux et bulletins d'alerte nationaux	Adhésion des pays et des partenaires
SR121.2	Sous Résultat	Le dispositif régional d'information de veille sur la sécurité alimentaire et la nutrition au Sahel et en Afrique de l'Ouest est développé	SE/CRA	Nombre de pays (au Sahel et Afrique de l'Ouest) participant régulièrement à l'animation du dispositif de veille sur la sécurité alimentaire	17	2009	Rapports CILSS et rapports nationaux	Adhésion des partenaires techniques et financiers Engagement des Etats
SR121.3	Sous Résultat	Les zones à risque, les populations vulnérables sont identifiées	SE/CRA	Nombre de pays qui utilisent des méthodes d'identification des populations vulnérables basées sur l'accessibilité et l'état nutritionnel	17 pays	2011	Rapports CILSS et rapports nationaux	Adhésion des partenaires techniques et financiers Engagement des Etats

Codes	Logique d'intervention		Sites responsables	Indicateurs/Extrants	Valeurs cibles	Échéances	Sources de Vérification	Hypothèses
R12.2	Résultat	Des instruments de gestion et d'atténuation des crises alimentaires sont élaborés et mis en œuvre	Tous sites	Nombre de pays où de nouveaux outils sont déployés pour appuyer les populations vulnérables (safety nets)	17 pays	2013	Rapports nationaux et régionaux	Acceptation des outils par les acteurs nationaux
SR122.1	Sous Résultat	Les outils de gestion des crises alimentaires sont disponibles et exploités par les acteurs aux temps opportuns	Tous sites	Une typologie des outils de traitement des crises est consolidée et est utilisée dans le cadre des plans de contingence	Dans 17 pays	2013	Rapports régionaux et nationaux	Acceptation des outils par les acteurs nationaux
SR122.2	Sous Résultat	L'état nutritionnel des populations est amélioré à travers des politiques publiques adaptées	Tous sites	Nombre de cadres de concertation multisectoriels existant pour piloter une politique de nutrition	17 cadres nationaux	2013	Les textes de création et les rapports annuels d'activités des cadres de concertation	Adhésion des acteurs
02.	Objectif Stratégique	Assurer la gestion durable des ressources naturelles dans un contexte de changements climatiques	Tous sites	Superficies de terres sous gestion durable	200 000 hectares de terres restaurées et/ou récupérés	2013	Rapports CILSS, autres institutions régionales et pays	Adhésion des pays et disponibilité à temps des financements
OS2.1	Objectif spécifique 1	Améliorer la mise en œuvre des politiques de gestion durable des ressources naturelles en Afrique de l'Ouest	Tous sites	1. Niveau de financement additionnel des politiques nationales et régionale (PANA, PAN/LCD PASR-AO et PASR_RV) en lien avec la GDT et les CC	15% de financements additionnels	1. 2013	Rapports nationaux de mise en œuvre des politiques Document de convention de financement	Adhésion des pays Respect des principes de la déclaration de Paris
R21.1	Résultat	L'Afrique de l'Ouest dispose d'un système d'information et de veille environnementale (SIVE) opérationnel d'ici fin 2013	SE/CRA	Nombre de pays appuyés à l'utilisation de méthodes harmonisées de collecte des indicateurs environnementaux	9 pays	2011	Rapports nationaux et rapports régionaux	Adoption par les pays de procédures harmonisées de collecte des indicateurs
				La base de données SIVE existe	Interfaces de saisie opérationnelles dans 9 pays	2011	Manuel de procédure et programme informatique	Adoption par les pays de procédures harmonisées de collecte des indicateurs



Codes	Logique d'intervention		Sites responsables	Indicateurs/Extrants	Valeurs cibles	Échéances	Sources de Vérification	Hypothèses
	Sous Résultat	Résultat						
SR211.1	Sous Résultat	L'état de l'environnement est régulièrement établi en Afrique de l'Ouest	SE/CRA	Nombre de rapports élaborés et diffusés sur l'état de l'environnement	1 tous les 5 ans	2013	Rapports pays et rapport régional	Adoption par les pays de procédures harmonisées de collecte des indicateurs
SR211.2	Sous Résultat	La prévision et l'alerte précoce sont données à temps en ce qui concerne les risques et catastrophes naturelles	CRA/ SE	Nombre de notes de prévision et d'alerte précoce sur les risques d'inondations, de sécheresses, et sur la désertification	Une (1) fois au moins par année	2009-2013	Rapports régionaux et bulletins d'alerte spéciaux	Disponibilité des données des pays Adhésion des partenaires techniques
				Nombre de notes de prévision et d'alerte précoce sur l'invasion acridienne	Une (1) fois par année	2009-2013	Rapports régionaux et nationaux, bulletins d'alerte spéciaux	Adhésion des partenaires techniques Disponibilité des données des pays
				Nombre de notes concernant les feux de brousse et les risques conflits liés à l'utilisation des ressources	2 par an, vulgarisées auprès des associations de maires pour aider à la gestion des conflits	2009-2013	Rapports régionaux et nationaux, bulletins d'alerte spéciaux	Adhésion des pays et des collectivités décentralisées
R21.2	Résultat	La vulnérabilité des populations Ouest Africaine aux changements climatiques est réduite	CRA	Nombre Programmes et stratégies d'atténuation et d'adaptation mis en œuvre	30% des actions retenus dans les PANA	2013	Rapport régional	Engagement des pays et soutien des partenaires financiers et techniques
SR212.1	Sous Résultat	Les impacts des changements climatiques sur les systèmes de production agricoles sont mieux évalués et connus au Sahel et en Afrique de l'Ouest	CRA	Un modèle climatique existe pour le Sahel et l'AO	1	2013	Programme informatique et manuel d'utilisation	Adhésion et coopération des centres de recherche détenteurs des modèles globaux et régionaux
				Nombre de scénarios d'impact existant pour la ressource en eau, pour l'agriculture, les pâturages (effets sur rendements, biomasse herbacée...)	5 Scénarios disponibles	2012	Notes méthodologiques, rapports d'études d'impacts	Engagement des partenaires financiers et techniques et coopération des centres de recherche internationaux
SR212.2		Des stratégies pertinentes d'adaptation aux changements climatiques sont intégrées aux politiques	Tous sites	Nombre de PANA et PAN LCD enrichis par l'expertise CILSS	5 PANA et 5 PAN LCD enrichis	2013	Documents des PANA et PAN/LCD Rapports des	Adhésion des pays au processus de révision de leur PANA et PAN LCD

Codes	Logique d'intervention		Sites responsables	Indicateurs/Extrants	Valeurs cibles	Échéances	Sources de Vérification	Hypothèses
		régionales et nationales de développement en Afrique de l'Ouest					pays aux COP	
				Nombre de pays du sahel ayant intégré les stratégies d'adaptation aux changements climatiques dans leurs politiques agricoles	9	2013	documents de stratégies de réduction de la pauvreté sont révisés	Adhésion des pays au processus de révision de leur DRSP
				Nombre de cadres des structures étatiques formés sur les changements climatiques (min agri et environnement)	250	2013	rapport de formation est établi par session de formation	Engagement des partenaires financiers et techniques
				Nombre de formateurs à la base formés sur les changements climatiques	200	2012	rapport de formation est établi par session de formation	Engagement des partenaires financiers et techniques
				Nombre d'outils appropriés développés sur les interactions Pop/Env/Changements climatiques	2	2013	Publications du CILSS	Engagement des partenaires
R21.3	Résultat	Les politiques foncières et pastorales sont améliorées et mises en œuvre en Afrique de l'Ouest	Tous sites	Une stratégie de pastoralisme existe pour l'espace CEDEAO	1	2011	Document de la stratégie adopté	Adhésion des pays
				Une charte foncière régionale permet de réguler les espaces transfrontaliers	1	2013	Charte foncière régionale est adoptée	Adhésion des pays et des acteurs de la société civile
SR213.1	Sous Résultat	Les politiques foncières au Sahel en Afrique de l'Ouest sont renforcées	SE/CRA	Nombre des cadres des structures étatiques formés en administration et politique foncières	100	2011	Rapport de formation	Adhésion des pays
				Nombre d'experts des structures étatiques formés à l'utilisation des outils de mise en œuvre des politiques forestières communautaires	50	2013	Rapport de formation	Adhésion des pays
SR213.2	Sous Résultat	Une stratégie de développement du pastoralisme est élaborée,	Tous sites	Une stratégie de pastoralisme existe pour l'espace CEDEAO	1	2011	Document de la stratégie	Adhésion des pays

Codes	Logique d'intervention		Sites responsables	Indicateurs/Extrants	Valeurs cibles	Échéances	Sources de Vérification	Hypothèses
		adoptée et mise en œuvre dans les pays du Sahel		Nombre de pays ayant utilisé la stratégie pour leurs politiques nationales	9 pays	2013	Document politique nationaux sur le pastoralisme	Adhésion des pays
R21.4	Résultat	Des programmes Régionaux et Nationaux d'investissements pour la Gestion Durable des Terres (GDT) sont élaborés et mis en œuvre	SE	Nombre de PNIA et PRIA revisités pour prendre en compte la GDT Niveau de mise en œuvre des programmes	17	2013	Documents de PNIA et PRIA	Adhésion des pays
SR214.1	Sous Résultat	Des appuis conseils sont apportés pour la mise en œuvre des politiques et programmes de GDT	SE	(i) Nombres de documents techniques élaborés par le CILSS pour appuyer la mise en œuvre de politiques de GDT (i) Nombre de journées d'experts du CILSS contribuant à l'élaboration et à la mise en œuvre du Pilier 1 PDDAA et du Programme de la muraille verte	17 pays	2011	Document technique	Adhésion des pays Engagement de toute l'expertise du CILSS
SR214.2	Sous Résultat	Un programme régional de gestion durable des terres et d'adaptation aux changements climatique est élaboré et mis en œuvre en œuvre	SE/CRA	Nombre d'ha restaurés grâce au fonds régional de restauration des terres mis en place avec la collaboration des autres OIG	Au moins 40 000 ha de terres sont restaurés	2013	Convention de financement Rapport d'évaluation et d'audit structures de gestion;	Adhésion des pays Disponibilité de ressources humaines suffisantes pour faire face aux sollicitations de pays
SR214.3	Sous Résultat	Un programme d'aménagement des parcours transfrontaliers est définis et mis en œuvre	Tous sites	Un programme transfrontalier d'aménagement des zones de parcours existe	Programme financé sur trois zones transfrontalières au moins	2011	Document de programme	Adhésion des pays
SR214.4	Sous Résultat	La pêche continentale est développée au Sahel et en Afrique de l'Ouest	SE/INSAH	Nombre de pays où sont diffusés les « succes stories » sur l'aquaculture et la pêche continentale	Dans 9 pays	2011	Rapports annuels CILSS ; rapports d'évaluation du PADPAS ; rapports des départements ministériels	Adoption effective des paquets technologiques proposés, absence de catastrophe naturelles ; les partenaires techniques et financiers adhèrent à l'initiative



Codes	Logique d'intervention		Sites responsables	Indicateurs/Extrants	Valeurs cibles	Échéances	Sources de Vérification	Hypothèses
							des pays concernés	
			CRA	Un système d'information sur la pêche continentale existe et est intégré à AGRIS	1	2011	Base de données	Adhésion des pays
R21.5	Résultat	Les capacités des acteurs sont renforcées en matière de Gestion durable des Ressources Naturelles et d'adaptation aux changements climatiques	Tous sites	Nombre de formations développées sur l'adaptation de l'agriculture aux changements climatiques	Un master et une offre de formation continue sont pérennes au niveau d'Agrhymet	2011	Rapports annuels CILSS, annuaire des diplômés, Procès Verbaux de jury	Un corps enseignant compétent est disponible Les acteurs ciblés sont présents et suivent la formation Le contenu des formations répond aux besoins des acteurs
			CRA INSAH	Nombre de plates formes d'OP et d'ONG qui ont reçu des supports de formation à la base sur la gestion durable des RN	Au moins une dans chaque pays de l'espace AO	2013	Rapports annuels CILSS	Engagement des partenaires
SR215.1	Sous Résultat	Une offre de formation actualisée en GRN et changements climatiques est développée par le CILSS	CRA	Nombre de cadres formés par les masters « Gestion concertée des RN » et « agriculture et changements climatiques »	150 cadres formés	2013	Rapports annuels CILSS, annuaire des diplômés, Procès Verbaux de jury	Engagement des Etats et appuis des partenaires techniques et financiers
SR215.2	Sous Résultat	Des outils d'information en GDT et changements climatiques sont produits	SE	Nombre de pays couverts par les études d'évaluation de la rentabilité économique des investissements dans la GDT	10	2013	Rapports pays et CILSS	Adhésion des pays
			INSAH	Nombre d'OP et d'ONG formées sur les supports de communication/dissémination des outils de GRN et sur la gestion intégrée des terroirs et CES	Les plateformes paysannes des 15 pays CEDEAO	2013	Rapports annuels CILSS ; rapports sur le renforcement des capacités des acteurs	Les Etats, les partenaires et les acteurs adhèrent à la production de l'information

Codes	Logique d'intervention		Sites responsables	Indicateurs/Extrants	Valeurs cibles	Échéances	Sources de Vérification	Hypothèses
SR215.3	Sous Résultat	La participation de la sous-région aux grandes rencontres majeures sur les grandes conventions environnementales (CCD, CC) est améliorée	SE	Nombres de rencontres régionales organisées au profit des points focaux CCD, CC, Biodiversité	Au moins une rencontre par an	2013	Rapports des rencontres	Adhésion des pays
OS2.2	Objectif spécifique 2	Améliorer la mise en œuvre des politiques en énergie domestique et alternative en Afrique de l'Ouest	SE	Le taux d'accroissement de la part des énergies alternatives dans les pays d'ici à 2013	10%	2013	Documents de politiques des pays	Adhésion des pays Compétitivité des autres alternatives d'énergie
				Taux d'exécution des politiques, stratégies et programmes relatifs aux énergies domestiques et alternatives au Sahel et en Afrique de l'Ouest	70%	2013	Documents de politiques, stratégies et programmes relatifs aux énergies domestiques et alternatives ; rapports d'évaluation des PNED ; rapports annuels du CILSS	les Etats et les partenaires sont engagés dans la mise en œuvre des politiques, stratégies et programmes sur les énergies domestiques et alternatives
R22.1	Résultat	La gouvernance du secteur de l'énergie domestique et alternative est améliorée d'ici 2013.	SE/PREDAS	Nombre de pays ayant mis leurs réglementations et fiscalités forestières en conformité avec les directives communautaires	9	2013		les Etats affichent une volonté de coopération avec le CILSS ; les partenaires et les acteurs dans les pays adhèrent à l'initiative
SR221.1	Sous Résultat	Les politiques programmes relatifs aux énergies domestiques et alternatives sont mises en œuvre	SE/PREDAS	Nombre de pays au sahel et en Afrique de l'Ouest qui ont mis en place un mécanisme de financement des plans nationaux énergie domestique	Soutien à 10 % du montant des SED	2012	Rapports d'activités du PREDAS ; Rapports annuels CILSS ; rapports des pays	Les Etats ont la volonté d'allouer un budget pour la réalisation des PNED
			SE/PREDAS	Nombre de pays qui disposent d'un tableau de bord pour la mise	6	2012	Rapports d'activités du PREDAS ; Rapport	Les Etats et les partenaires sont engagés dans la mise en œuvre des politiques,



Codes	Logique d'intervention		Sites responsables	Indicateurs/Extrants	Valeurs cibles	Échéances	Sources de Vérification	Hypothèses
				en œuvre des PNED			annuels CILSS ; rapports des pays	
			SE/PREDAS	Nombre d'états qui défiscalisent le secteur des énergies domestiques favorables à l'environnement	17 pays	2013		Les Etats et les partenaires sont engagés dans la mise en œuvre des politiques,
SR221.2	Sous Résultat	Une politique de biomasse énergie est élaborée pour l'espace ouest africain	SE/PREDAS	Existence d'un document régional CEDEAO de politique de biomasse-énergie	1	2010		Engagement des autres OIG et des pays
			SE/PREDAS	Nombre de pays ayant diffusé le concept de marchés	17	2013		Les Etats et les partenaires sont engagés dans la mise en œuvre des politiques,
R22.2	Résultat	Les connaissances sur les énergies alternatives sont diffusées en Afrique de l'Ouest	SE/PREDAS	Nombres de personnes formées	600	2013		
SR222.1	Sous Résultat	Les capacités techniques et institutionnelles des acteurs publics et privés en matière d'énergie sont renforcées	SE/PREDAS	Nombre d'acteurs formés en matière d'énergies domestiques et alternatives au sahel et en Afrique de l'Ouest	500	2013	Rapports de formations Modules de formation	Engagement des pays
			CRA/SE	Nombre de bénéficiaires au niveau des Etats et de la Société civile formés sur la promotion et le développement des biocarburants	100	2011		Engagement des pays
SR222.2	Sous Résultat	La mise en œuvre de projets sur les énergies alternatives en Afrique de l'Ouest est renforcée	SE/PREDAS	Nombre de projets nouveaux développés sur les MDP et énergies alternatives	3	2013	Documents de projets Conventions de financements	Engagement des pays et soutien des partenaires techniques et financiers
03.	Objectif stratégique	Contribuer à satisfaire durablement les besoins en eau en Afrique de l'Ouest et au Tchad	Tous sites	Niveau de réduction des personnes n'ayant pas accès à l'eau potable (OMD)	10%	2011	Rapports régionaux et nationaux	Engagement des pays et soutien des partenaires techniques et financiers

Codes	Logique d'intervention		Sites responsables	Indicateurs/Extrants	Valeurs cibles	Échéances	Sources de Vérification	Hypothèses
				Le taux d'augmentation des volumes d'eau pour l'irrigation	10%	2013		
OS3.1	Objectif spécifique 1	Améliorer le niveau de connaissance sur la ressource en eau	CRA/INSAH	Nombre de pays où les cartes et modèles de prévision élaborés par le CILSS sont diffusés	17 pays	2013	Rapports régionaux et nationaux	Engagement des pays et soutien des partenaires techniques et financiers
R31.1	Résultat	Les potentialités des ressources en eau de surface et souterraines des neuf (9) Etats sont connues en 2013	CRA	Nombre de cartes des potentialités des ressources en eau de surface et de l'eau souterraine produites et mises à la disposition des neuf (9) Etats	18	2013	Documents cartographiques et rapports d'études	Les ressources financières nécessaires sont disponibles à temps et la ressource humaine actuelle renforcée
R31.2	Résultat	Les Etats disposent régulièrement des informations sur les scénarii climatiques, les crues, les inondations et la qualité des eaux	CRA	Nombre de bulletins, rapports, articles diffusés	30	2013	Les archives du CRA, UCID	Les ressources financières nécessaires sont disponibles à temps et la ressource humaine actuelle renforcée
OS3.2	Objectif spécifique 2	Améliorer la gestion de l'eau par les Etats	Tous sites	Nombre de pays disposant d'une politique de gestion de l'eau	17	2013	Documents de stratégie des pays	Engagement des pays et soutien des partenaires financier
R32.1	Résultat	Des outils d'aide à la décision dans le domaine des ressources en eau sont utilisés par les Etats.	CRA/INSAH	Nombre de pays utilisant les outils développés dans le domaine des ressources en eau	13	2013	Bulletins diffusés par les pays, rapport d'enquête d'évaluation	Les ressources financières nécessaires sont disponibles à temps et la ressource humaine actuelle renforcée
R32.2	Résultat	L'expertise dans les pays en matière de Maîtrise de l'eau est accrue	CRA	Nombre de cadres formés en Hydrologie et en GIRE	200 cadres des services étatiques	2013	Rapports annuels CILSS, annuaire des diplômés, Procès Verbaux de jury	Un corps enseignant compétent est disponible Les acteurs ciblés sont présents et suivent la formation
				Nombre d'agents d'organisations socioprofessionnelles formés en	50 agents d'organisations socio	2013	Rapport annuel du	Le contenu des formations répond aux besoins des acteurs

Codes	Logique d'intervention		Sites responsables	Indicateurs/Extrants	Valeurs cibles	Échéances	Sources de Vérification	Hypothèses
				GIRE	professionnels formés			
R32.3	Résultat	Les capacités de trois (3) organismes de bassin sont renforcées dans le domaine des prévisions hydrologiques et des scénarii climatiques en 2013	CRA	Nombre d'organismes de bassins bénéficiaires exploitant les appuis du CILSS pour la production d'informations hydrologiques	3	2013	CRA Rapport des formations et de transfert d'outils vers les organismes de bassins	Les ressources financières nécessaires sont disponibles à temps et la ressource humaine actuelle renforcée
OS3.3	Objectif spécifique	Accroître l'accès à l'eau potable et agricole	SE	Nombre de pays où les cartes et modèles de prévision élaborés par le CILSS sont diffusés	17 pays	2013	Rapports régionaux et nationaux	Engagement des pays et soutien des partenaires techniques et financiers
R33.1	Résultat	Les ressources en eau sont valorisées pour la petite irrigation	SE	Nombre de cartes des potentialités des ressources en eau de surface et de l'eau souterraine produites et mises à la disposition des neuf (9) Etats	18	2013	Documents cartographiques et rapports d'études	Les ressources financières nécessaires sont disponibles à temps et la ressource humaine actuelle renforcée
R33.2	Résultat	Les ressources en eau sont valorisées pour l'accès à l'eau potable	SE	Nombre de bulletins, rapports, articles diffusés	30	2013	Les archives du CRA, UCID	Les ressources financières nécessaires sont disponibles à temps et la ressource humaine actuelle renforcée
O4.	Objectif stratégique	Augmenter les échanges des produits agricoles et agroalimentaires au Sahel et en Afrique de l'Ouest	Tous sites	Nombre de SIM nationaux mis en réseau	17	2013	Bulletin régional, Série de prix, bulletins nationaux	Les Etats s'engagent et mobilisent les ressources (humaines, matérielles et financières) nécessaires
				Augmentation par dix des volumes de produits vivriers pris en charge grâce aux bourses de fret (pour l'ensemble des pays au Sahel et en Afrique de l'Ouest)	X 10	2013	Série de prix, bulletin mensuel, trimestriel	Le principe de la libre circulation des personnes et des biens est respecté ; Les Etats et les acteurs s'engagent et mobilisent les ressources (humaines, matérielles et financières) nécessaires
				Augmentation par dix des volumes échangés par les bourses céréalières (pour l'ensemble des pays au Sahel et en Afrique de l'Ouest)	X 10	2013	Rapports de suivi des flux, bulletin mensuel, trimestriel	Le principe de la libre circulation des personnes et des biens est respecté ; Les Etats et les acteurs s'engagent et mobilisent les ressources (humaines, matérielles et financières) nécessaires



Codes	Logique d'intervention		Sites responsables	Indicateurs/Extrants	Valeurs cibles	Échéances	Sources de Vérification	Hypothèses
OS4.1	Objectif spécifique 1	Mettre à la disposition des acteurs des marchés, les informations nécessaires à la promotion des échanges des produits agricoles et agroalimentaires au Sahel et en Afrique de l'Ouest	Tous sites	Nombre de pays où l'information sur les marchés est diffusée sous la forme de bulletins et/ou de bourses	Dans 17 pays AO	2013	Rapports d'activités, bulletin	Les Etats s'engagent et mobilisent les ressources (humaines, matérielles et financières) nécessaires
R41.1	Résultat	Les informations sur les marchés, les entraves au commerce et sur les flux transfrontaliers sont diffusées régulièrement	SE/CRA	Nombre de nouveaux SIM Nombre de nouveaux supports d'information	5 nouveaux SIM 3 nouveaux types de bulletins	2010	Rapports de mission et d'activités ; Document de création ; Bulletins, sites web	Les Etats s'engagent et mobilisent les ressources (humaines, matérielles et financières) nécessaires
SR411.1	Sous Résultat	Les systèmes nationaux d'informations sur les marchés sont créés, renforcés et mis en réseau	SE/CRA	Nombre de nouveaux SIM mis en place	5 (Togo, Bissau, Ghana, Libéria, Sierra Leone)	2010	Rapports de mission et d'activités ; Document de création	Les Etats s'engagent et mobilisent les ressources (humaines, matérielles et financières) nécessaires
				Nombre de bulletins d'information produits et diffusés auprès des acteurs	1 /mois	2010	Bulletins, sites web	Les SIM sont fonctionnels
				Nombre de notes de conjonctures produites	1 par trimestre	2009	Notes de conjoncture, rapports d'activités, Bulletin	Les ressources humaines sont renforcées
				Nombre de pays participant au dispositif de suivi des flux transfrontaliers	Touche les 17 pays AO	2011	Rapports de mission, d'activités et sur les flux	Les pays s'engagent dans la dynamique de suivi des flux transfrontaliers ; Les ressources financières sont disponibles et dans les délais.
SR411.2	Sous Résultat	Les informations nécessaires à la réduction des entraves aux échanges intra et inter régionaux sont mises à la disposition des acteurs	SE	Fréquence de l'information sur les entraves aux échanges	1 rapport annuel en lien avec le RESIMAO et le projet ATP	2010-2013	Bulletins, rapports d'activité, rapports sur les flux transfrontaliers	Les ressources financières sont disponibles et dans les délais. Les ressources humaines sont renforcées
R41.2	Résultat	Les échanges de produits agricoles et alimentaires sont accrus par l'opérationnalisation/renforc	Tous sites	Les volumes mis en marchés grâce aux bourses sont accrus	X 10	2013	Tableau de bord des indicateurs du commerce	Le principe de la libre circulation des personnes et des biens est respecté

Codes	Logique d'intervention		Sites responsables	Indicateurs/Extrants	Valeurs cibles	Échéances	Sources de Vérification	Hypothèses
		ement des outils de développement des marchés					régional, rapports de résultats	
SR412.1	Sous Résultat	Les informations relatives à l'offre, à la demande, aux prix, à la localisation et au transport des produits agricoles et alimentaires sont collectés et diffusés régulièrement auprès des acteurs par des bourses céréalières et de fret	SE	Nombre de bourses céréalières nationales	Au moins une dans chaque pays de l'espace AO	2013	Rapports d'organisation des bourses et d'activités	Les professionnels s'approprient de la problématique des bourses et s'engagent à l'utiliser comme moyen de promotion de leurs affaires
				Nombre de bourses de fret transnationales existant en AO	Au moins au niveau de 3 couloirs d'échange	2013	Rapports de mission, d'activités, d'atelier et bulletin	Les Conseils des Chargeurs adoptent la Bourse de fret comme moyen de promotion des échanges et acceptent consentir des moyens (humains, matériels et financiers) pour sa mise en œuvre ; Les ressources financières sont disponibles et dans les délais.
				Nombre de marchés connectés dans la cadre du réseau des grands marchés	10 marchés régionaux de regroupement connectés		Rapports de mission, d'activités, d'atelier et bulletin	Les gestionnaires des marchés acceptent harmoniser leurs outils de gestion, d'organisation et de fonctionnement ; Les ressources financières sont disponibles et dans les délais.
				Nombre de CORPAO	5 éditions		Rapports de la CORPAO et d'activités	Les ressources financières sont disponibles et dans les délais
SR412.2	Sous Résultat	Les capacités des acteurs sont renforcées par des outils d'analyse des marchés	CRA	Nombre de cadres des structures étatiques formés à l'utilisation des outils d'analyse de la dynamique des marchés	50	2013	Rapports de formation et d'activités. Les notes de conjoncture ou bulletins	Les ressources financières sont disponibles et dans les délais
SR412.3	Sous Résultat	Des cadres de promotion des échanges des principaux produits du cru sont mis en place/renforcés	SE	Nombre de cadres régionaux de concertation mis en place sur des filières du cru	2	2011	Rapports/pV de mise en place, Rapports d'activités ou de réunion	Les acteurs et les intervenants des filières réaffirment leur intérêt pour les cadres de concertation et s'engagent à l'animer. Les divergences d'intérêts et d'approches entre acteurs et

Codes	Logique d'intervention		Sites responsables	Indicateurs/Extrants	Valeurs cibles	Échéances	Sources de Vérification	Hypothèses
								entre intervenant sont minimisées
				Nombre d'interprofessions régionales qui sont conseillées (success stories, services à rendre...)	5 plates formes régionales d'IP	2011	Rapports de mission/d'activités ; Compte rendu ou Pv De mise en place	Les acteurs et les intervenants des filières réaffirment leur intérêt pour les interprofessions et s'engagent à l'animer. Les divergences d'intérêts et d'approches entre acteurs et entre intervenant sont minimisées
R41.3	Résultat	Le commerce de bétail transfrontalier et des produits locaux transformés est amélioré par le renforcement des mécanismes et infrastructures de marché	SE/INSAH	Les infrastructures et matériels nécessaires sont diffusés	Sur 17 pays	2013	Rapports annuels CILSS	Adhésion des partenaires
SR413.1	Sous Résultat	Le fonctionnement des marchés de bétail transfrontaliers est amélioré et le volume des échanges accru	SE	Une carte des infrastructures de marché nécessaires est disponible et les acteurs informés	Couvre 17 pays	2010		
SR413.2	Sous Résultat	La valorisation des produits locaux transformés est accrue au plan quantitatif et qualitatif, grâce à la formation et la sensibilisation des opérateurs des filières concernées	INSAH	Nombre de plates formes relais touchées	10 plates formes professionnelles par pays du CILSS	2011	Rapports annuels CILSS	Adhésion des partenaires
			SE	Nombre de pays où des produits de crédit existent pour l'achat des matériels	Dans 17 pays	2013		
OS4.2	Objectif spécifique 2	Améliorer les politiques de commerce des produits agricoles et agroalimentaires	Tous sites	Des réseaux d'acteurs sont formés en matière de promotion et qualification des produits en lien avec le ROPPA	Dans 17 pays	2013		

Codes	Logique d'intervention		Sites responsables	Indicateurs/Extrants	Valeurs cibles	Échéances	Sources de Vérification	Hypothèses
R42.1	Résultat	Les échanges intra régionaux et extra régionaux sont renforcés par la promotion de normes et labels des produits agricoles et agro-alimentaires	SE/INSAH	Nombre de labels sur les produits du cru à vocation régionale	10 labels	2013	Rapports annuels CILSS	Adhésion des partenaires
SR421.1	Sous Résultat	Les normes et labels des produits agricoles et alimentaires sont promus au Sahel et en Afrique de l'Ouest	INSAH	Nombre de plate- formes d'OP touchées	10	2013	Rapports annuels CILSS	Adhésion des partenaires
R42.2	Résultat	La mise en œuvre des politiques de commerce des produits agricoles et agroalimentaires est renforcée	SE/CRA	Nombre de pays dont les acteurs ont bénéficié des actions de sensibilisation/information sur les instruments d'accompagnement et de facilitation du commerce régional et international (PAPED, PCD, TEC révisé, accords OMC)	17	2011		
SR422.1	Sous Résultat	Les instruments d'accompagnement et de facilitation du commerce régional/ international sont élaborés et diffusés auprès des acteurs	CRA	Nombre d'acteurs des réseaux appuyés par le CILSS sensibilisés sur les instruments d'accompagnement et de facilitation du commerce régional et international (PAPED, PCD, TEC révisé, accords OMC)	250	2013		
SR422.2	Sous Résultat	Le marché régional des intrants agricoles est développé et mieux intégré	INSAH	Nombre d'acteurs formés sur les règles du commerce des intrants dans le cadre du PRODIMIA	200	2013	Rapports annuels CILSS	Adhésion des partenaires
05.	Objectif Stratégique	Renforcer le management et le leadership du CILSS	Tous sites	Taux de satisfaction des clients du CILSS (Etats, PTF et autres OIG)	Les Etats, les PTF et les OIG sont satisfaits à 80% au moins	2013	Rapports d'enquêtes d'opinion	Adhésion des Etats membres Adhésion des PTF et des OIG Stabilité politique

Codes	Logique d'intervention		Sites responsables	Indicateurs/Extrants	Valeurs cibles	Échéances	Sources de Vérification	Hypothèses
OS5.1	Objectif Spécifique 1	Améliorer la stratégie d'intervention du CILSS et aligner son mode de fonctionnement sur les principes de l'approche programme	Tous sites	Pourcentage du budget exécuté dans le cadre du programme adopté	80% du budget exécuté dans le cadre du programme adopté	2013		Mise en œuvre de l'approche-programme à la fois par le CILSS et les PTF
R51.1	Résultat	Le pilotage et le management du CILSS sont améliorés	Tous sites	1. Disponibilité d'un plan stratégique 2020 validé ; 2. durée de séjour moyenne du personnel dans l'institution) ; 3. Disponibilité d'un dispositif de veille stratégique opérationnel	1. 1 plan stratégique 2020 validé est disponible 2. Turn over du personnel maximum de 5% par an 3. Les résultats de la veille stratégique sont disponibles et opérationnels	2009 annuel 2013	Rapport de résultats annuels	Mise en œuvre de la politique de rémunération et du plan de motivation
SR511.1	Sous-résultat	Des équipes intersites performantes fonctionnent pour la mise en œuvre des blocs thématiques et elles sont consolidées	Tous sites	Nombre d'équipes thématiques intersites mises en place	1. Cinq équipes intersites : une en SA, 1 GDT, 1 eau agricole ; une en énergies renouvelables et une en politiques agricoles.	2010		
SR511.2	Sous-résultat	La gestion de la RH au CILSS permet d'augmenter le capital technique de l'institution	Tous sites	Taux de respect des délais de paiement des salaires et de mise en œuvre des motivations d'ordre général (assurance-maladie, nouvelle grille salariale, etc.)	100%	2010	Rapports de résultats annuels	
				Taux de rétention des nouvelles recrues	80%	2010	Rapports d'activités semestriels	
				Taux de satisfaction des experts à l'égard du plan de formations continues	80 %	2010		
				% de recrutement dans les délais requis	100%	2009		
				Nombre d'experts ayant bénéficié	100 %	2013		



Codes	Logique d'intervention		Sites responsables	Indicateurs/Extrants	Valeurs cibles	Échéances	Sources de Vérification	Hypothèses
				d'une formation continue sur la durée du PT				
				Existence d'un système équitable et performant de la gestion de la performance	100% du personnel est évalué au plus tard le 31 décembre de l'année en cours	2009		
SR511.3	Sous-résultat	Un dispositif de veille stratégique est opérationnel	SE/UCID/PRA /UAM SE	Taux moyen minimal d'activités innovantes introduites dans les Plans d'opérations annuels	50%	2013	Rapports de résultats annuels	Bonne collaboration entre les PRA et l'UAM/SE
			SE/CI/DG/ PRA/UAM	1. Disponibilité d'une cartographie et d'un plan de gestion des risques	01	2010	Rapports de résultats annuels	Bonne collaboration des PRA et UAM et adhésion des partenaires
R51.2	Résultat	Le CILSS fonctionne selon l'approche programme	Tous sites	1. Pourcentage de financements conjoints)	>=75%	2011	Rapports de résultats annuels	Adhésion des partenaires
				2. Rapportage suivant un modèle standard	1		Rapports financiers annuels	
				Niveau de financement des programmes thématiques	au moins 90% des financements des programmes thématiques sont mobilisés	2013		
				Niveau de confiance des PTF dans la gestion du CILSS	50 % des fonds affectés au CILSS sont non ciblés			
SR512.1	Sous-résultat	Les outils du Suivi Evaluation, produits sur une base régulière, améliorent le pilotage du système CILSS	UAM SE/UAM RH	Nombre de notes de recommandations au conseil de direction sur le fonctionnement du système	4 par an	2010	Rapports de résultats annuels	Tous les cadres maîtrisent le système de suivi-évaluation
			UAM SE/UAM RH	Les rapports de suivi évaluation sont produits par bloc thématique et pôle de service	1 rapport annuel	2010	Rapports d'activités semestriels	

Codes	Logique d'intervention		Sites responsables	Indicateurs/Extrants	Valeurs cibles	Échéances	Sources de Vérification	Hypothèses
			UAM SE/UAM RH	% de recommandations validées mises en œuvre dans les délais	100% par an	2010		
SR512.2	Sous-résultat	Le suivi comptable et financier permet le pilotage du système CILSS	SE/PRA/UAM AFC/CI	1. Disponibilité d'un suivi comptable analytique (i) par bloc thématique/Résultat/Activité ; (ii) par PRA et (iii) par UAM	1. 100% des extractions sont possibles et consultables sur ordinateur au bureau par les chefs de PRA et d'UAM	2010	Rapports financiers annuels Rapports d'audit conjoint	Disponibilité d'agents comptables compétents et en effectif suffisant
			SE/PRA/UAM AFC	Taux de dépenses inéligibles	0 %	2010		
			UAM AFC	Régularité et fiabilité de l'information financière	100% des rapports et états financiers sont conformes aux normes internationales et produits dans les délais	2010		
SR512.3	Sous-résultat	La stratégie de fund-raising permet au CILSS d'avoir accès à des modes de financement nouveaux	SE/PRA/UAM AFC	% du budget financé par les nouveaux acteurs de l'aide (PPP, fondations... notamment)	>=20 %	2013		Adhésion des bailleurs de fonds du CILSS
			SE/PRA/UAM AFC	Les PRA obtiennent des fonds auprès des fonds régionaux des OIG et auprès des initiatives continentales et/ou mondiales sur leurs thèmes de compétence	Les PRA se financent au moins à 20 % à partir de ces nouveaux financements	2011		
SR512.4	Sous-résultat	Le dispositif de contrôle interne et externe permet au management une meilleure maîtrise des risques	CI/UAM AFC	Régularité des audits externes	Un audit conjoint chaque année	2009-2013	Rapports d'audit externe	Adhésion des partenaires au financement de l'audit conjoint
			SE/CI/DG	Existence de suivi des recommandations d'audit externe et d'Audit Interne	Au moins 3 réunions/an de suivi des recommandations des audits externes et internes	2010	Rapports de suivi des recommandations	
			SE/CI	Disponibilité d'une charte d'audit interne	01	2010	Communiqué final du Conseil des Ministres	

Codes	Logique d'intervention		Sites responsables	Indicateurs/Extrants	Valeurs cibles	Échéances	Sources de Vérification	Hypothèses
			CI	Disponibilité d'un manuel d'audit interne	01	2010	Rapports de du contrôle interne	
			CI	Taux de réduction des risques	34 à 64 (échelle ACDI)	2013	Rapports d'audit et dévaluation du risque	
OS5.2	Objectif Spécifique 2	Faire du CILSS, l'organisme de référence des Etats dans ses domaines de compétence et le partenaire privilégié des OIG et autres acteurs du développement	Tous sites	<p>1. Nombre de programmes conjoints CILSS en partenariat avec les autres OIG</p> <p>2. nombre et type d'expertises demandées chaque année par les 17 pays du CILSS et de la CEDEAO et autres OIG)</p> <p>3. Régularité des instances</p>	<p>1. Au moins un programme est appuyé chaque année par politique sectorielle thématique des OIG concernées ;</p> <p>2. 17 pays du CILSS et de la CEDEAO utilisent les services du CILSS dans ses domaines de compétence</p> <p>3. Tenue des instances annuelles (CRPS, CM, Sommet, Conseil de direction) à des périodes et lieu bien fixés à chaque instance pour la suivante</p>	2009-2013		Motivation du personnel
R52.1	Résultat	Les produits et services du CILSS sont soutenus par une communication efficace	SE/PRA/UCID	<p>1. Nombre de visiteurs des sites web du CILSS ; 2. Nombre de conventions de financement signées par an ; 3. Nombre de documents de capitalisation produits par thématique par an ; 4. Montant des financements mobilisés par an pour la formation ; 5. Nombre d'étudiants et stagiaires formés par cycle et par an.</p>	<p>1. Augmentation annuelle de 10 à 15% des visiteurs du site web</p> <p>2. Deux (2) nouvelles conventions de financement au moins signées par an</p> <p>3. Cinq (5) documents de capitalisation par thématique sont produits par an</p> <p>4. Augmentation de 10% des financements</p>	2009-2013	<p>Rapports de résultats annuels</p> <p>Rapports financiers annuels</p>	Adhésion des Etats membres et des partenaires

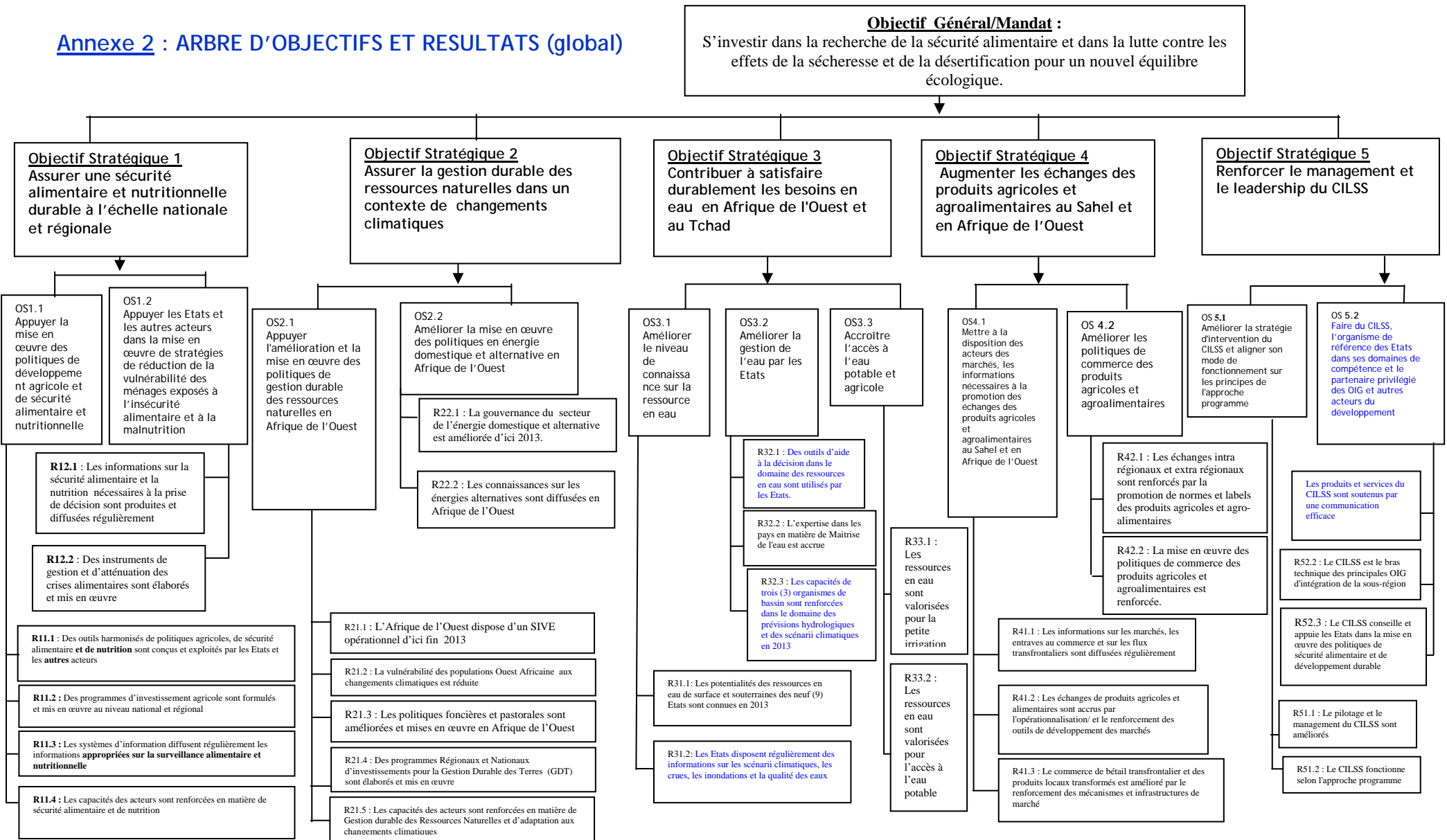


Codes	Logique d'intervention		Sites responsables	Indicateurs/Extrants	Valeurs cibles	Échéances	Sources de Vérification	Hypothèses
					pour la formation 5. Au moins 100 étudiants et 100 stagiaires formés par an			
SR521.1	Sous-résultat	Les acquis du CILSS sont répertoriés, capitalisés et valorisés	PRA/UCID/SE	Nombre de supports de capitalisation élaborés au CILSS	4 par an	2010	Rapports de résultats annuels	Engagement du personnel
SR521.2	Sous-résultat	Le CILSS rénove son système de gestion de sa base de connaissance	SE/UCID/PRA	Existence d'un système de Knowledge Management (KM) du CILSS	100% des bases de données thématiques et documentaires sont opérationnelles	2011	Rapports de résultats annuels	Les données thématiques et documentaires répondent aux besoins des utilisateurs
SR521.3	Sous-résultat	La communication du CILSS permet d'amplifier la visibilité de ses activités et les réalisations dans les pays membres	SE/PRA/UCID	1. Nombre d'étudiants formés par le CRA 2. Nombre de visites enregistrées par les bases de données du CILSS 3. Nombre de citations des études du CILSS dans des travaux scientifiques et dans la conception de programmes 4. Nombre de pays sollicitant les services du CILSS pour la mise en œuvre et le suivi de leurs politiques de SA et GRN	1. Augmentation du nombre d'étudiants du CRA 2. Les BDD du CILSS enregistrent au moins 5000 visites par mois 3. Les études du CILSS sont citées tous les mois 4. Des appuis à la mise en œuvre des politiques sont sollicités par les 17 pays de l'espace ouest africain	2011	Rapports annuels CILSS, annuaire des diplômés, Procès Verbaux de jury	Un corps enseignant compétent est disponible Les acteurs ciblés sont présents et suivent la formation Le contenu des formations répond aux besoins des acteurs
R52.2	Résultat	Le CILSS est le bras technique des principales OIG d'intégration de la sous-région	SE/PRA/UAM SE	1. Nombre de politiques sectorielles sur lesquelles le CILSS est sollicité ; 2. Montant des financements provenant des OIG chaque Année	1. Au moins 5 politiques : ECOWAP, ECOWEP, PCAE, PAU, politique régionale de l'eau 2. Au moins 10 % du budget du CILSS est financé par les OIG à	2013 2011-2013		Adhésion des OIG

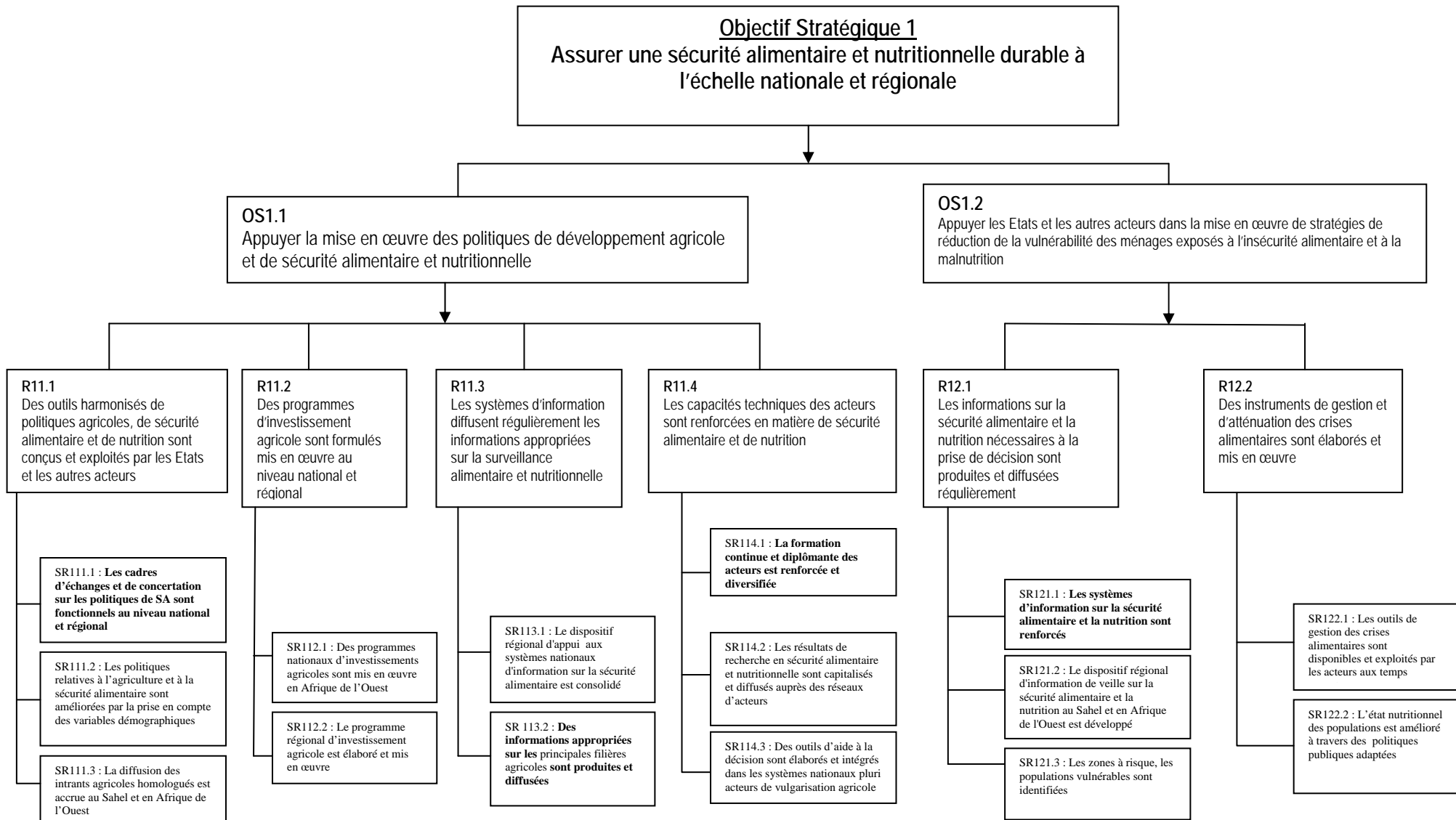
Codes	Logique d'intervention		Sites responsables	Indicateurs/Extrants	Valeurs cibles	Échéances	Sources de Vérification	Hypothèses
					partir de 2011			
SR522.1	Sous-résultat	Les MOU et les protocoles de collaboration avec les OIG sont actualisés et opérationnels	SE/PRA	1. La feuille de route CEDEAO/CILSS/UEMOA est appliquée ; 2. Nombre de dossiers techniques suivis au bénéfice des politiques régionales	1. 80 % de mise en œuvre de la feuille de route 2. Au moins 1 dossier conjoint avec la CEDEAO et l'UEMOA en SA, GRN et eau agricole	2010	Rapports de résultats annuels	Les OIG concernées (UEMOA et CEDEAO) renforcent leur collaboration avec le CILSS
SR522.2	Sous-résultat	Le CILSS a développé et anime des outils pour les politiques régionales	SE/PRA/UAM SE	1. Nombre de systèmes d'information animés par le CILSS ; 2. Nombre de projets thématiques multi-pays 3. Nombre de cadres de concertation pour lesquels le CILSS assure le secrétariat technique	1. AGRIS ; SIVE ; SIPSA 2. Un dossier sur la gestion durable des terres ; Un sur le commerce du bétail ; un sur le bois énergie ; un sur le pastoralisme, un sur la pêche continentale et un sur les biocarburants 3. CORESA, PASR AO, PASR RV	2010	Rapports de résultats annuels Rapports des OIG concernées	Les OIG concernées (UEMOA et CEDEAO) renforcent leur collaboration avec le CILSS
R52.3	Résultat	Le CILSS conseille et appuie les Etats dans la mise en œuvre des politiques de sécurité alimentaire et de développement durable	SE/PRA	1. Nombre et type d'appuis apportés par le CILSS pour la mise en œuvre des politiques des pays en SA et GRN 2. Montant des appuis catalytiques aux services techniques des Etats	17 pays de l'espace AO utilisent des outils développés par le CILSS pour la mise en œuvre de s politiques (suivi évaluation, boîtes à outils, conseil en planification) 2. L'appui du CILSS aux services techniques des Etats a augmenté de 1% par an par rapport à 2009	2013 2009-2013	Rapports annuels des services techniques des Etats	Adhésion des Etats

Codes	Logique d'intervention		Sites responsables	Indicateurs/Extrants	Valeurs cibles	Échéances	Sources de Vérification	Hypothèses
SR523.1	Sous-résultat	Les interfaces et relais entre le CILSS et les Etats sont rénovés	SE/PRA	Nombre des services techniques des Etats qui travaillent avec le CILSS	au moins 1 par pays dans les 17 pays de l'espace AO	2010	Rapports de résultats annuels	Les Etats membres renforcent leur collaboration avec le CILSS
			SE/PRA	Le CILSS conseille les 17 Etats AO dans la mise en œuvre des programmes SA et GRN de leurs SDR	1. Au moins 2 missions d'appui par an et par pays 2. Les 17 PNIA sont appuyés 3. un CTG unique est tenu annuellement	2013		Les Etats membres renforcent leur collaboration avec le CILSS
SR523.2	Sous-résultat	Le dialogue politique avec les Etats est renforcé	SE/PRA	1. Nombre de rencontres au plus haut niveau (avec les ministres de tutelle ou les Chefs d'Etats) réalisées par an ; 2. Régularité des instances	1. Au moins une rencontre de haut niveau sur des enjeux de développement de la sous-région est tenue par an ; 2. 100% des instances statutaires sont tenues chaque année à des périodes connues à l'avance	A partir de 2010	Rapports de résultats annuels Rapports de tenue des instances Extraits de journaux des Etats Bulletins publiés par le CILSS	Les Etats membres renforcent leur collaboration avec le CILSS

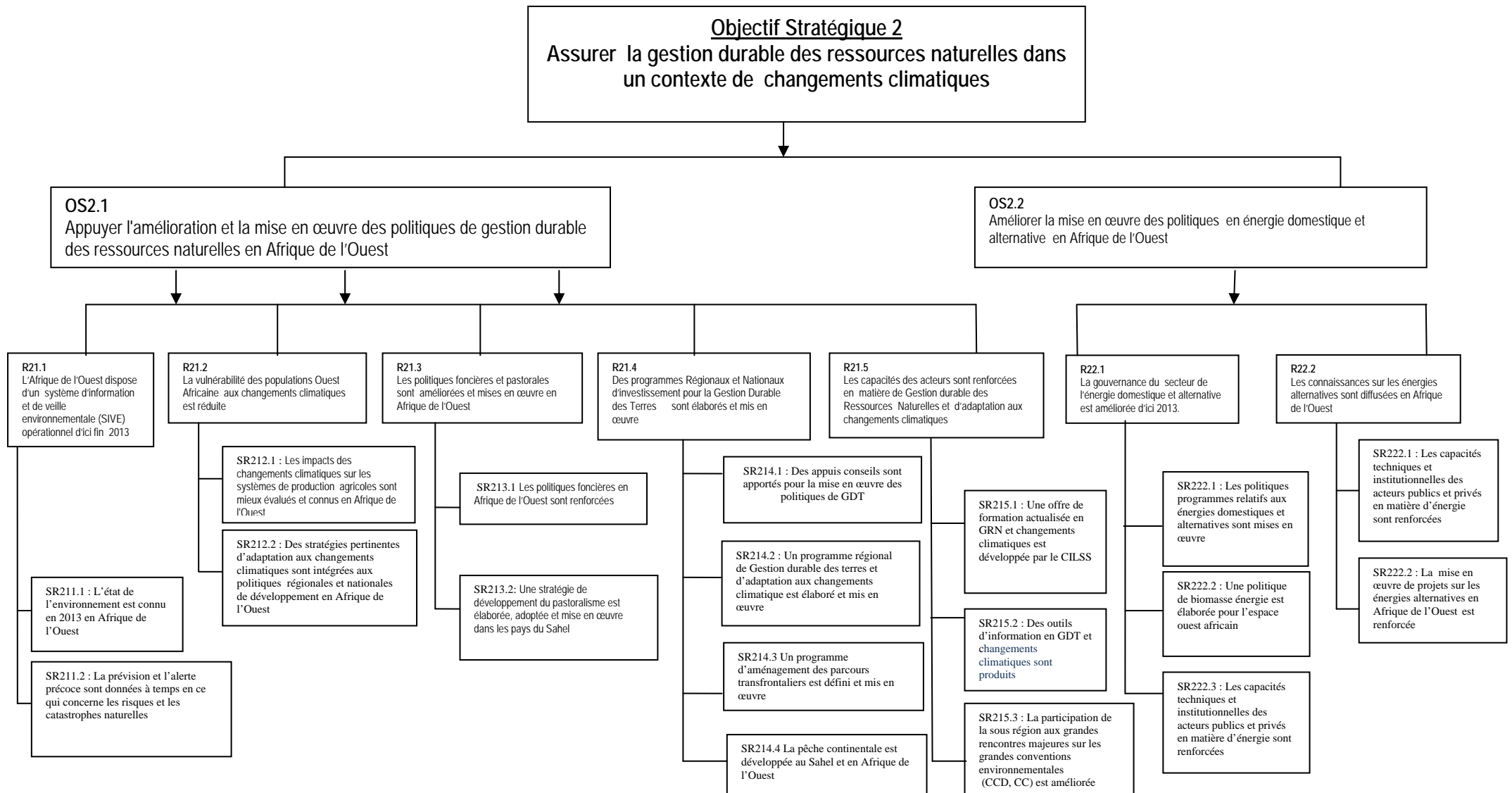
Annexe 2 : ARBRE D'OBJECTIFS ET RESULTATS (global)



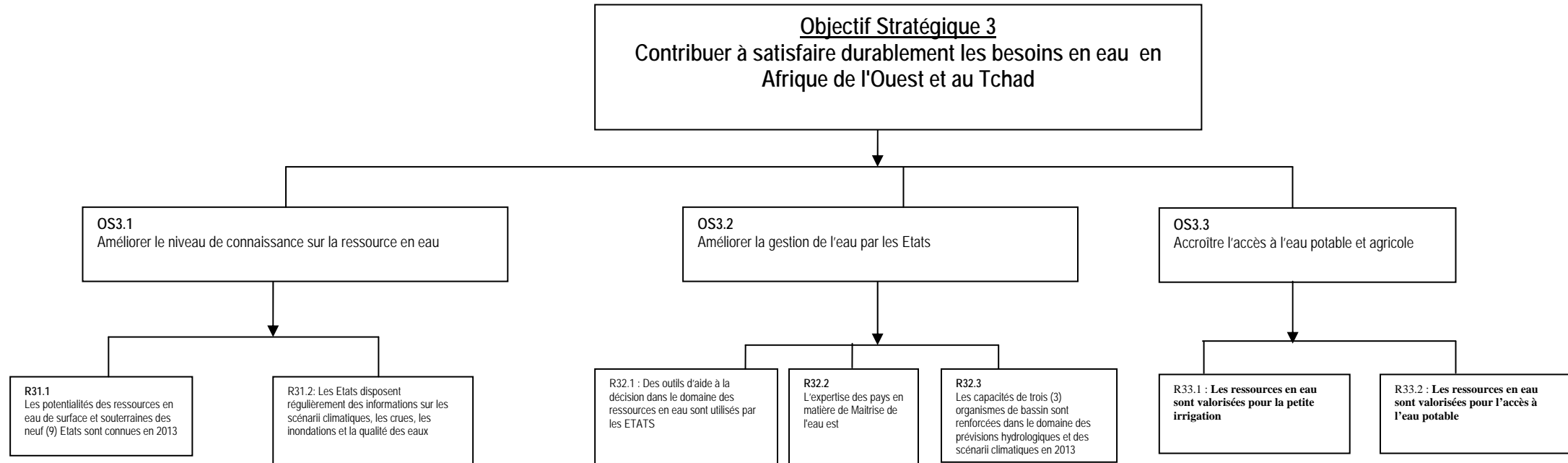
**Annexe 2.1 : arbre d'objectifs et résultats : Axe stratégique 1**



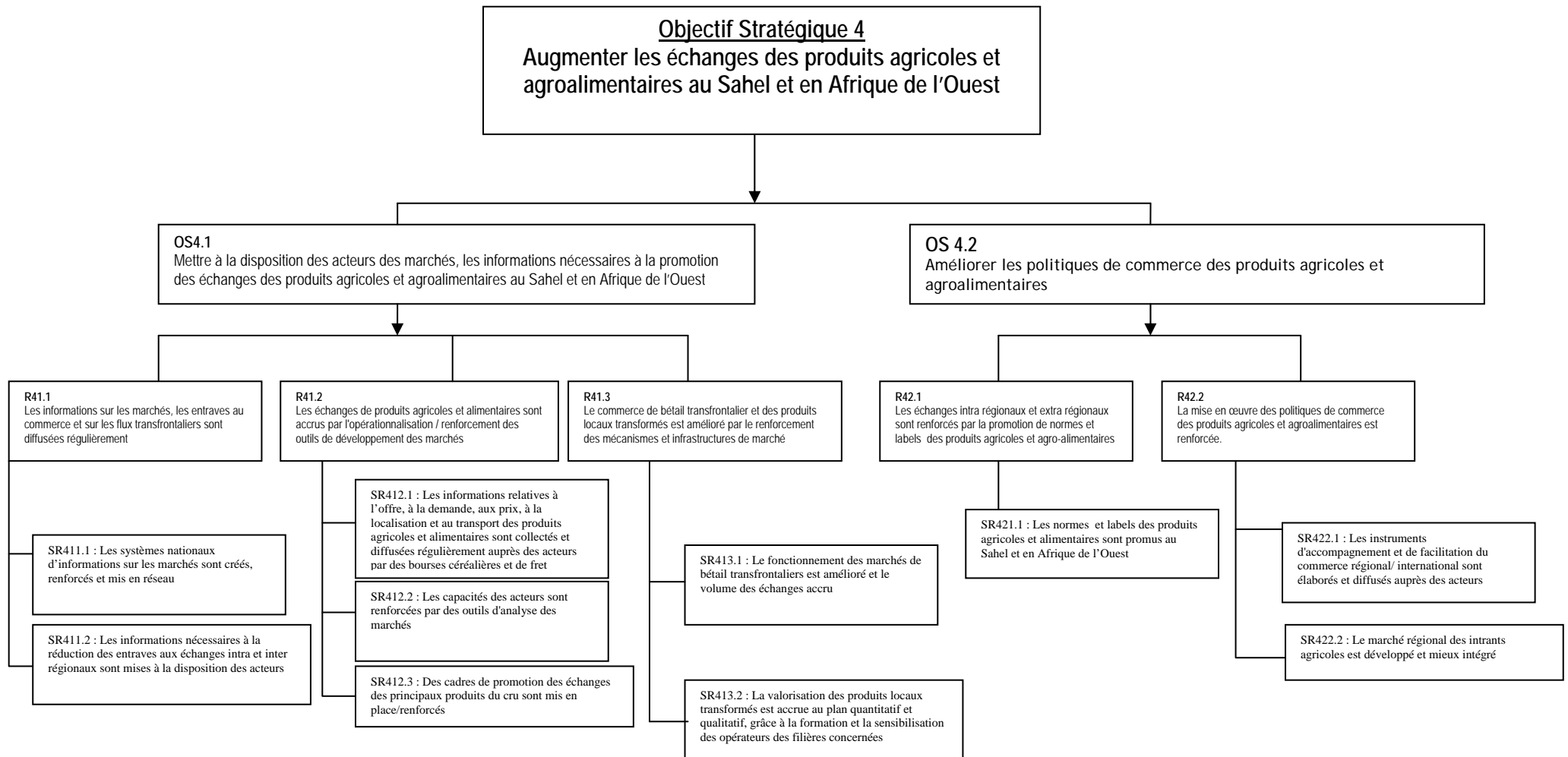
Annexe 2.2 : arbre d'objectifs et résultats : Axe stratégique 2



Annexe 2.3 : arbre d'objectifs et résultats : Axe stratégique 3

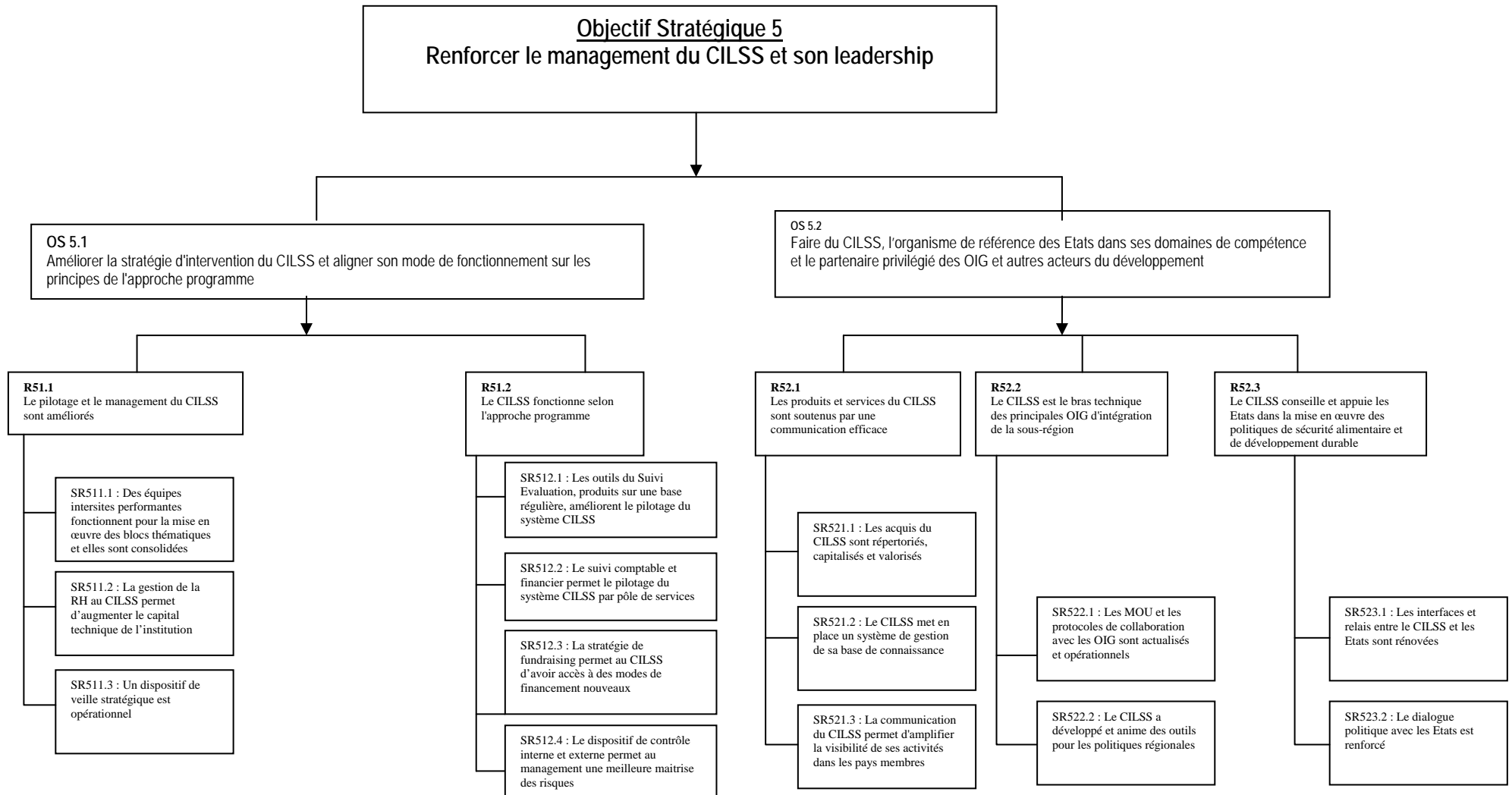


**Annexe 2.4 : arbre d'objectifs et résultats : Axe stratégique 4**





**Annexe 2.5 : arbre d'objectifs et résultats : Axe stratégique 5**



Annexe 3.1 : Catalogue des activités essentielles, Composante SA**CATALOGUE DES ACTIVITES DE L'OBJECTIF STRATEGIQUE 1****ASSURER UNE SECURITE ALIMENTAIRE ET NUTRITIONNELLE DURABLE A L'ECHELLE NATIONALE ET REGIONALE**

Résultats	Activités Principales	Sous-activités essentielles annuelles
<b>R11.1</b> Des outils harmonisés de politiques agricoles, de sécurité alimentaire et de nutrition sont conçus et exploités par les Etats et les autres acteurs		
<b>SR111.1</b> Les cadres d'échanges et de concertation sur les politiques de SA sont fonctionnels au niveau national et régional	<p>A1111.1 -Appuyer la mise en œuvre des SNSA des pays d'Afrique de l'Ouest à travers le secrétariat technique du CORESA</p> <p>A1111.2 -Mettre en place et rendre fonctionnel les dispositifs nationaux de suivi - évaluation des stratégies nationales de SA</p> <p>A1111.3 -Etendre la mise en place des dispositifs nationaux de suivi évaluation des stratégies nationales de SA aux autres pays de la CEDEAO</p> <p>A1111.4 -Appuyer la définition et la mise en œuvre de AGRIS</p>	
<b>SR111.2</b> Les politiques relatives à l'agriculture et à la sécurité alimentaire sont améliorées par la prise en compte des variables démographiques	<p>A1112.1 - Elaborer et valider des outils de prise en compte des données démographiques dans les politiques de SA et nutrition (notes aux décideurs, forums de discussion, vulgarisation d'outils de simulation socio-économique)</p> <p>A1112.2 -Appuyer les pays dans l'intégration des facteurs démographiques dans les politiques et stratégies relatives à l'agriculture et à la sécurité alimentaire</p>	
<b>SR111.3</b> La diffusion des intrants agricoles homologués est accrue au Sahel et en Afrique de l'Ouest	<p>A1113.1-Élaborer et appuyer la mise en œuvre d'une réglementation commune de biosécurité au Sahel et en Afrique de l'Ouest</p> <p>A1113.2 -Élaborer et appuyer la mise en œuvre d'une réglementation commune sur les engrais au sahel et en Afrique de l'Ouest</p> <p>A1113.3 -Etendre les outils d'homologation des pesticides à l'espace CEDEAO</p> <p>A1113.4 -Appuyer la mise en œuvre de la réglementation harmonisée semencière au sahel et en Afrique de l'Ouest</p> <p>A1113.5-Développer et mettre en œuvre des méthodes de lutte intégrée contre les organismes nuisibles des cultures à haute valeur ajoutée en lien avec les SNRA</p> <p>A1113.6 -Mettre en œuvre le plan d'actions en protection des végétaux dans l'espace CILSS et CEDEAO</p>	

Résultats	Activités Principales	Sous-activités essentielles annuelles
R 11.2 Des programmes d'investissement agricole sont formulés et mis en œuvre au niveau national et régional		
SR112.1 Des programmes nationaux d'investissements agricoles sont mis en œuvre en Afrique de l'Ouest	A1121.1-Fournir un appui méthodologique aux plans nationaux de relance à la production agricole dans le cadre de l'atténuation des effets de «la vie chère » A1121.2-Fournir un appui technique dans l'élaboration des Programmes Nationaux d'Investissements Agricoles (PNIA) en matière de sécurité alimentaire et gestion durable des terres A1121.3 - Elaborer des boîtes à outils pour appuyer la mise en œuvre des PNIA A1121.4 -Etudier les dynamiques des bassins de production vivrière en Afrique de l'Ouest	
SR112.2 Le programme régional d'investissement agricole est élaboré et mis en œuvre	A1122.1 - Appuyer la formulation et la mise en œuvre du PRIA volet prévention et gestion des crises A1122.2 -Appuyer la CEDEAO dans la mise en œuvre du PRIA dans le domaine du suivi-évaluation (indicateurs de SA, réhabilitation des zones à risque, etc.). A1122.3-Mettre en place et rendre fonctionnel un réseau régional d'experts en sécurité alimentaire pour la mise en œuvre du pilier 3	
R 11.3 Les systèmes d'information diffusent régulièrement les informations appropriées sur la surveillance alimentaire et nutritionnelle		
SR113.1 Le dispositif régional d'appui aux systèmes nationaux d'information sur la sécurité alimentaire est consolidé	A1131.1 -Appuyer les pays du CILSS et de la CEDEAO dans la mise en place des bases de données agro climatiques A1131.2 -Renforcer les dispositifs nationaux de collecte, d'analyse et de diffusion des données agro-hydrométéorologiques A1131.3 -Renforcer les dispositifs nationaux de collecte, d'analyse et de diffusion des données complémentaires sur l'horticulture, l'élevage, la pêche, les produits de la cueillette, les racines et tubercules, etc.. A1131.4 -Mettre en place un dispositif de surveillance sur les ennemis transfrontaliers dans l'espace CILSS et CEDEAO A1131.5 -Appuyer les Etats dans la sécurisation et la gestion des données du secteur agricole A1131.6 Elaborer et appuyer l'application des outils d'information AGROMETINFO-AO	

Résultats	Activités Principales	Sous-activités essentielles annuelles
<p><b>SR113.2</b> Des informations appropriées sur les principales filières agricoles sont produites et diffusées</p>	<p>A1132.1-Fournir un ensemble d'éléments de diagnostic sur le fonctionnement et le potentiel de pénétration du marché des principales filières agricoles                      A1132.2 -Analyser et vulgariser les bonnes pratiques en matière d'appuis aux filières agricoles en Afrique de l'Ouest                      A1132.3 -Appuyer l'initiative "domestication, transformation et commercialisation des fruits agro forestiers locaux"                      A1132.4 -Analyser les dynamiques de filières porteuses en Afrique de l'Ouest et au Tchad : oléagineux, produits horticoles urbains et périurbains, filières animales à cycle courts</p>	
<p><b>R 11.4 : Les capacités des acteurs sont renforcées en matière de Sécurité Alimentaire et de nutrition</b></p>		
<p><b>SR114.1</b> La formation continue et diplômante des acteurs est renforcée et diversifiée</p>	<p>A1141.1-Poursuivre les formations diplômantes (TS et Ingénieurs agrométéorologie, protection des végétaux, instruments et microinformatique)                      A1141.2-Elaborer et mettre en œuvre un mastère en Protection Durable des Cultures                      A1141.3- Elaborer et mettre en œuvre des modules spécialisés d'un à trois mois sur des thématiques d'intérêt (SISA, protection des semences transgéniques, Nutrition, etc.)                      A1141.4 Former les cadres des pays de l'UEMOA sur la législation et le contrôle phytosanitaire                      A1141.5 Former les cadres des pays sur la gestion intégrée des nuisibles                      A1141.6 Former les agents des pays du CILSS aux productions agroforestières                      A1141.7 Développer les itinéraires de bonne conduite de la lutte phytosanitaire                      A1141.8 <b>Organiser des sessions de formation de courtes durées sur les sciences du climat</b></p>	
<p><b>SR114.2</b> les résultats de recherche en sécurité alimentaire et nutritionnelle sont capitalisés et diffusés auprès des réseaux d'acteurs</p>	<p>A1142.1- Mettre à jour, valoriser et diffuser les bases de données du CILSS (profils démographiques, technologies, expertise, agriculture durable, etc.) au Sahel et en Afrique de l'Ouest                      A1142.2- Mettre en place une stratégie cohérente d'échange et d'accès aux données sur la sécurité alimentaire et nutritionnelle                      A1142.3- Diffuser auprès des acteurs (OP, interprofessions, secteur privé, ONG, Chercheurs, etc.) des connaissances sur les interrelations entre sciences de la population et sécurité alimentaire                      A1142.4 : Informer les réseaux d'OP sur les modalités de mise en œuvre des politiques agricoles et de sécurité alimentaire à travers des événements organisés avec le ROPPA</p>	

Résultats	Activités Principales	Sous-activités essentielles annuelles
<p><b>SR114.3</b> Des outils d'aide à la décision sont élaborés et intégrés dans les systèmes nationaux pluri acteurs de vulgarisation agricole</p>	<p>A1143.1: Tester au bénéfice des techniciens d'OP de filières stratégiques pour la SA des systèmes d'information permettant de mieux gérer les ressources (eau, pâturages)</p> <p>A1143.2: Apporter des appuis et conseils aux différents acteurs des filières Agropastorales (éleveurs, irrigants et maraîchers) pour mieux piloter leurs activités</p> <p>A1143.3: Etendre l'expérience pilote de vulgarisation agro météorologique acquise au Mali et au Tchad sur les cultures pluviales dans les autres pays du CILSS et de la CEDEAO</p> <p>A1143.4: Faire un état des lieux des systèmes de vulgarisation agricoles dans les pays du CILSS et de la CEDEAO</p>	
<p><b>R12.1</b> Les informations sur la sécurité alimentaire et la nutrition nécessaires à la prise de décision sont produites et diffusées régulièrement</p>		
<p><b>SR121.1</b> Les systèmes d'information sur la sécurité alimentaire et la nutrition sont renforcés</p>	<p>A1211.1: Appuyer l'intégration de données nutritionnelles dans les analyses de la sécurité alimentaire en milieu urbain</p> <p>A1211.2: Appuyer l'intégration de données nutritionnelles dans les analyses de la sécurité alimentaire rurale</p>	
<p><b>SR121.2</b> Le dispositif régional d'information et de veille sur la sécurité alimentaire et la nutrition au Sahel et en Afrique de l'Ouest est développé</p>	<p>A1212.1: Etendre les appuis pays du dispositif régional PREGEC aux autres pays membres de la CEDEAO</p> <p>A1212.2: Animer les réunions du dispositif régional de veille sur la sécurité alimentaire et nutritionnelle avec les 17 pays du Sahel et de l'Afrique de l'Ouest</p> <p>A1212.3: Animer les réunions du RPCA</p>	
<p><b>SR121.3</b> Les zones à risque, les populations vulnérables sont identifiées</p>	<p>A1213.1: Appuyer l'utilisation des outils d'analyses de la sécurité alimentaire et de la vulnérabilité des ménages (bilan alimentaire, CPCA, cadre harmonisé)</p> <p>A1213.2: Appuyer la définition de systèmes décentralisés de prévention et gestion des crises</p> <p>A1213.3: Conduire des missions conjointes d'évaluation rapide dans les zones à risques</p>	
<p><b>R12.2</b> Des instruments de gestion et d'atténuation des crises alimentaires sont élaborés et mis en œuvre</p>		
<p><b>SR122.1</b> Les outils de gestion des crises alimentaires sont disponibles et exploités par les acteurs aux temps opportuns</p>	<p>A1221.1: Appuyer la réhabilitation des zones à risque en vulgarisant des boîtes à outil sur les actions d'atténuation proposée par la charte de l'aide alimentaire</p> <p>A1221.2: Appuyer la définition de plans de contingence des crises alimentaires dans l'ensemble des pays au Sahel et en Afrique de l'Ouest</p> <p>A1221.3: Promouvoir des instruments de gestion des stocks de sécurité alimentaire dans la sous-région</p>	

Résultats	Activités Principales	Sous-activités essentielles annuelles
<p><b>SR122.2</b></p> <p>L'état nutritionnel des populations est amélioré à travers des politiques publiques adaptées</p>	<p>A1222.1-Elaborer et diffuser des outils de plaidoyer pour l'intégration de la nutrition dans les politiques publiques</p> <p>A1222.2-Appuyer les Etats à l'analyse et à l'intégration des données nutritionnelles dans les politiques publiques</p> <p>A1222.3- Appuyer la mise en œuvre du Plan d'action de l'OOAS en matière de nutrition en Afrique de l'Ouest</p>	

Annexe 3.2 : Catalogue des activités essentielles, Composante GRN

**CATALOGUE DES ACTIVITES DE L'OBJECTIF STRATEGIQUE 2**

**ASSURER LA GESTION DURABLE DES RESSOURCES NATURELLES DANS UN CONTEXTE DE CHANGEMENTS CLIMATIQUES**

Résultats	Activités Principales	Sous-activités essentielles
<p><b>R21.1</b></p> <p>L'Afrique de l'Ouest dispose d'un système d'information et de veille environnementale (SIVE) opérationnel d'ici fin 2013</p>		



Résultats	Activités Principales	Sous-activités essentielles
<p><b>SR211.1</b> L'état de l'environnement est connu en 2013 en Afrique de l'Ouest</p>	<p>A2111.1- Développer et mettre en œuvre un système d'information et de veille environnementale A2111.2 - Appuyer le suivi écologique des ressources ligneuses en lien avec le MDP A2111.3- Produire régulièrement un rapport sur l'état de l'environnement en Afrique de l'Ouest, incluant un atlas agroclimatique A2111.4- Produire régulièrement un rapport sur l'état de mise en œuvre des conventions environnementales (LCD, CC) au Sahel et en Afrique de l'Ouest</p>	
<p><b>SR211.2</b> La prévision et l'alerte précoce sont données à temps en ce qui concerne les risques et catastrophes naturelles</p>	<p>A2112.1- Renforcer les capacités des acteurs de la GRN en matière de collecte, de traitement, d'analyse et de diffusion de l'information pour l'alerte précoce environnementale A2112.2- Produire et diffuser les informations sur les indicateurs d'alerte précoce sur la période 2009-2013 A2112.3- Animer le dispositif d'alerte précoce environnementale</p>	
<p><b>R21.2</b> La vulnérabilité des populations Ouest Africaine aux changements climatiques est réduite</p>		
<p><b>SR212.1</b> Les impacts des changements climatiques sur les systèmes de production agricoles sont mieux évalués et connus au Sahel et en Afrique de l'Ouest</p>	<p>A2121.1- Proposer un modèle climatique pour le au contexte Ouest africain d'ici 2013, en lien avec AMMA A2121.2- Constituer et mettre à jour les séries opérationnelles de données d'observations et de prévisions climatiques en Afrique de l'Ouest A2121.3- Elaborer et disséminer des outils de mesure de l'impact des changements climatiques</p>	
<p><b>SR212.2</b> Des stratégies pertinentes d'adaptation aux changements climatiques sont intégrées aux politiques régionales et nationales de développement en Afrique de l'Ouest</p>	<p>A2122.1- Contribuer à la mise en œuvre du programme régional d'adaptation aux changements climatiques de la CEDEAO A2122.2- Tester et valider les pratiques d'adaptation aux changements climatiques dans les secteurs de l'agriculture, de l'élevage et des ressources en eau au Sahel et en Afrique de l'Ouest A2122.3- Analyser les interactions entre migrations et changements climatiques au sahel et en Afrique de l'Ouest A2122.4- Renforcer les capacités techniques des Etats à intégrer les stratégies d'adaptation aux changements climatiques dans les politiques et programmes de développement au Sahel et en Afrique de l'Ouest</p>	
<p><b>R21.3</b> Les politiques foncières et pastorales sont améliorées et mises en œuvre en Afrique de l'Ouest</p>		

Résultats	Activités Principales	Sous-activités essentielles
<p><b>SR213.1</b> Les politiques foncières au Sahel et en Afrique de l'Ouest sont renforcées</p>	<p>A2131.1 Appuyer l'élaboration et la mise en œuvre de la Charte régionale sur le foncier rural au Sahel et en Afrique de l'Ouest</p> <p>A2131.2 Appuyer l'élaboration et la mise en œuvre de l'initiative de politiques foncières en Afrique du Consortium BAD-UA-CEA</p> <p>A2131.3 Développer au CRA une offre de formation en administration et politique foncière</p>	
<p><b>SR213.2</b> Une stratégie de développement du pastoralisme est élaborée, adoptée et mise en œuvre dans les pays du Sahel</p>	<p>A2132.1 Elaborer et adopter une stratégie régionale sur le pastoralisme au Sahel d'ici 2010 en collaboration avec l'UEMOA et la CEDEAO</p> <p>A2132.2 Appuyer l'appropriation de la stratégie régionale et sa prise en compte dans les politiques nationales d'élevage</p> <p>A2132.3 Opérationnaliser un dispositif de suivi régulier des ressources pastorales (SIPSA)</p> <p>A2132.4 Organiser des rencontres inter - acteurs sur la gestion concertée des ressources pastorales</p>	
<p><b>R21.4</b> Des programmes Régionaux et Nationaux d'investissements pour la Gestion Durable des Terres ressources sont élaborés et mis en œuvre</p>		
<p><b>SR214.1</b> Des appuis conseils sont apportés pour la mise en œuvre des politiques de GDT</p>	<p>A2141.1- Appuyer la société civile et les collectivités décentralisées dans l'élaboration et la mise en œuvre de projets de GDT sur la période 2009 -2013</p> <p>A2141.2 Apporter un appui technique aux pays dans l'élaboration et la mise en œuvre de leur Programme National d'investissement GDT dans le cadre du pilier 1 du PDDAA et pour la mise en œuvre du programme de la Grande muraille verte</p> <p>A2141.3 Capitaliser et diffuser les bonnes pratiques de GDT et leurs impacts économiques</p> <p>A2141.4 Capitaliser et vulgariser des outils de gouvernance locale des ressources naturelles</p> <p>A2141.5- Appuyer les pays de l'Afrique de l'Ouest dans l'alignement de leur Programme d'Action GDT et CC à la stratégie décennale de l'UNCCD</p>	
<p><b>SR214.2</b> Un programme régional de gestion durable des terres et d'adaptation aux changements climatique est élaboré et mis en œuvre</p>	<p>A2142.1 Elaborer un programme régional de GDT et adaptation aux changements climatiques</p> <p>A2142.2 Mettre en œuvre le programme régional de GDT et adaptation aux changements climatiques via la société civile et les collectivités décentralisées</p>	
<p><b>SR214.3</b> Un programme d'aménagement des parcours transfrontaliers est défini et mis en œuvre</p>	<p>A2143.1 Appuyer l'élaboration et la mise en œuvre d'un programme d'aménagement d'infrastructures pastorales de 3 espaces transfrontaliers</p> <p>A2143.2 Appuyer la définition des règles d'usage sur ces espaces</p>	



Résultats	Activités Principales	Sous-activités essentielles
<p><b>SR214.4</b> La pêche continentale est développée au Sahel et en Afrique de l'Ouest</p>	<p>A2144.1 - consolider le système d'information sur la pêche continentale et les plans d'eau en AO A2144.2 Capitaliser et diffuser les success stories sur l'aquaculture continentale</p>	
<p><b>R21.5</b> Les capacités des acteurs sont renforcées en matière de Gestion durable des Ressources Naturelles et d'adaptation aux changements climatiques</p>		
<p><b>SR215.1</b> Une offre de formation actualisée en GRN et changements climatiques est développée par le CILSS</p>	<p>A2151.1- Former des formateurs en gouvernance locale des ressources naturelles au sahel via les associations de collectivités locales A2151.2- Développer un master en adaptation de l'agriculture aux changements climatiques A2151.3- Organiser régulièrement le mastère en Gestion Concertée des Ressources Naturelles A2151.4- Organiser des formations continues en agroforesterie et en fertilité des sols</p>	
<p><b>SR215.2</b> Des outils d'information en GDT et changements climatiques sont produits</p>	<p>A2152.1- Développer un portail sur les bonnes pratiques et les technologies en GRN et d'adaptation aux changements climatiques A2152.2- Elaborer des supports de communication à destination des formateurs à la base pour diffuser les technologies en GRN</p>	
<p><b>SR215.3</b> La participation de la sous région aux grandes rencontres majeures sur les grandes conventions environnementales (CCD, CC) est améliorée</p>	<p>A2153.1- Organiser régulièrement des rencontres d'échange sur des thèmes d'intérêt au profit des points focaux des conventions A2153.2- Développer des outils de plaidoyers pour les points focaux des Conventions de Rio</p>	
<p><b>R22.1</b> La gouvernance du secteur de l'énergie domestique et alternative est améliorée d'ici 2013</p>		
<p><b>SR221.1</b> Les politiques et programmes relatifs aux énergies domestiques alternatives sont mis en œuvre</p>	<p>A2211.1- Appuyer les Etats à traduire la politique régionale sur les énergies domestiques alternatives en réformes institutionnelles, réglementaires et fiscales appropriées A2211.2- Appuyer la mobilisation de financements pour la mise en œuvre des Plans nationaux Energies Domestiques (PNED) dans les pays</p>	

Résultats	Activités Principales	Sous-activités essentielles
SR221.2 Une politique de biomasse énergie est élaborée pour l'espace AO	A2212.1- Formuler une politique biomasse énergie communautaire (à l'échelle CEDEAO/UEMOA et à l'horizon 2013) A2212.2- Mettre en œuvre une stratégie de communication sur la politique biomasse énergie	
SR221.3 Les capacités techniques et institutionnelles des acteurs publics et privés en matière d'énergie sont renforcées	A2213.1- Capitaliser et diffuser les expériences en matière de bois énergie et alternatives A2213.2- Formuler et mettre en œuvre un projet biocarburants au Sahel et en Afrique de l'Ouest	
R22.2 Les connaissances sur les énergies alternatives sont diffusées en Afrique de l'Ouest		
SR222.1 Les capacités techniques et institutionnelles des acteurs publics et privés en matière d'énergie sont renforcées	A2221.1- Capitaliser et diffuser les expériences en matière de bois énergie A2221.2- Capitaliser et diffuser les expériences en matière de biocarburant A2221.3. Développer une formation continue sur les MDP et ses liens avec la lutte contre la désertification	
SR222.2 La mise en œuvre de projets sur les énergies alternatives en Afrique de l'Ouest est renforcée	A2222.1 Apporter des appuis conseils pour la mise en place de cadres réglementaires biocarburants A2222.2- Apporter des appuis conseils pour l'émergence de filières biocarburant A2222.3- Apporter des appuis conseils pour l'émergence de filières charbon vert	

**Annexe 3.3 : Catalogue des activités essentielles, Composante Maîtrise de l'eau**

**CATALOGUE DES ACTIVITES DE L'OBJECTIF STRATEGIQUE 3**

**CONTRIBUER A SATISFAIRE DURABLEMENT LES BESOINS EN EAU EN AFRIQUE DE L'OUEST ET AU TCHAD**

Résultats	Activités Principales	Sous-activités essentielles
R31.1 : Les potentialités des ressources en eau de surface et souterraines des neuf (9) Etats sont connues en 2013	A311.1- Etablir un état de référence sur la ressource en eau (RE) au Sahel A311.2- Elaborer une cartographie des potentialités en eau de surface et souterraines au Sahel	

Résultats	Activités Principales	Sous-activités essentielles
R31.2 : Les Etats disposent régulièrement des informations sur les scénarii climatiques, les crues, les inondations et la qualité des eaux	<p>A312.1- Elaborer des outils de prévisions de crues selon des scénarii climatiques</p> <p>A312.2- Renforcer le dispositif actuel d'information sur le suivi des ressources en eau à travers les prévisions des variations saisonnières, des crues et des sécheresses</p> <p>A312.3- Produire et diffuser les informations sur les prévisions des variations saisonnières, des crues et des sécheresses</p> <p>A312.4- Mettre au point un système de suivi de ressources en eau couplant les observations de terrain, les données satellitaires et la modélisation</p>	
R32.1 : Des outils d'aide à la décision dans le domaine des ressources en eau sont utilisés par les Etats	<p>A321.1- Elaborer des outils d'animation dans le cadre des tables rondes PNIA</p> <p>A321.2- Produire des boîtes à outils sur les techniques de maîtrise de l'eau agricole adaptées au contexte de changements climatiques</p>	
R32.2 : L'expertise dans les pays en matière de Maitrise de l'eau est accrue	<p>A322.1 Former 200 cadres dans les domaines de la GIRE et de l'hydrologie</p> <p>A322.2- Mettre en place un programme de formation à la carte destiné aux organisations professionnelles d'irrigants</p>	
R32.3 : Les capacités de trois (3) organismes de bassin sont renforcées dans le domaine des prévisions hydrologiques et des scénarii climatiques en 2013	A323.1- Appuyer les organismes de bassin dans l'exploitation des outils de prévisions des crues selon des scénarii climatiques	
R33.1 : Les ressources en eau sont valorisées pour la petite irrigation	<p>A331.1 -Elaborer des projets multi-pays de relance de l'irrigation au bénéfice des autres OIG et des pays</p> <p>A331.2 Mettre en œuvre des projets multi-pays en matière d'irrigation</p>	
R33.2 : Les ressources en eau sont valorisées pour l'accès à l'eau potable	<p>A332.1- Terminer la mise en œuvre du programme régional solaire (PRS)</p> <p>A332.2- Elaborer des projets multi-pays sur l'accès à l'eau potable au bénéfice des autres OIG et des pays</p> <p>A332.3- Mettre en œuvre des projets multi-pays en matière d'accès à l'eau potable</p>	

### Annexe 3.4 : Catalogue des activités essentielles, Composante Marchés

#### **CATALOGUE DES ACTIVITES DE L'OBJECTIF STRATEGIQUE 4**

#### **AUGMENTER LES ECHANGES DES PRODUITS AGRICOLES ET AGROALIMENTAIRES AU SAHEL ET EN AFRIQUE DE L'OUEST**

Résultats	Activités Principales	Sous-activités essentielles
<b>R41.1</b> Les informations sur les marchés, les entraves au commerce et sur les flux transfrontaliers sont diffusées régulièrement		
<b>SR411.1</b> Les systèmes nationaux d'information sur les marchés sont créés, renforcés et mis en réseau	A4111.1-Mettre en place et alimenter régulièrement une base de données régionale sur les prix, les flux, les stocks commerçants, les filières et les acteurs de marchés A4111.2-Opérationnaliser le dispositif de suivi des flux transfrontaliers des produits agricoles et agroalimentaires à travers le suivi de trois couloirs d'échanges puis une extension à l'ensemble des pays de l'Afrique de l'ouest A4111.3-Mettre en place un SIM au Togo, Ghana, Libéria, Sierra Leone et Guinée Bissau A4111.4-Dynamiser les SIM nationaux à travers l'organisation d'ateliers d'harmonisation des méthodes de collecte, d'analyse et de diffusion des données sur les marchés A4111.5- Produire et diffuser des bulletins d'information et des notes de conjoncture sur l'évolution du marché régional	
<b>SR411.2</b> Les informations nécessaires à la réduction des entraves aux échanges intra et inter régionaux sont mises à la disposition des acteurs	A4112.1-Cartographier et analyser les entraves aux échanges régionaux, évaluer les pertes économiques induites A4112.2-Mettre en œuvre des actions de plaidoyer auprès des décideurs nationaux et régionaux A4112.3- Mettre à la disposition des acteurs les outils appropriés pour réduire les tracasseries administratives et routières	
<b>R41.2</b> Les échanges de produits agricoles et alimentaires sont accrus par l'opérationnalisation /renforcement des outils de développement des marchés		

Résultats	Activités Principales	Sous-activités essentielles
<p><b>SR412.1</b> Les informations relatives à l'offre, à la demande, aux prix, à la localisation et au transport des produits agricoles et alimentaires sont collectés et diffusés régulièrement auprès des acteurs à travers des bourses céréalières et de fret</p>	<p>A4121.1- Appuyer la mise en place et renforcer les bourses céréalières nationales A4121.2- Appuyer la mise en place d'une Bourse Céréalière Régionale en collaboration avec l'UEMOA et la CEDEAO A4121.3- Appuyer la création et la dynamisation des bourses de fret au niveau national et leur mise en réseau au niveau régional A4121.4- Organiser la Conférence régionale annuelle sur la situation alimentaire et les opportunités d'échanges de produits agricoles et agroalimentaires en Afrique de l'Ouest</p>	
<p><b>SR412.2</b> Les capacités des acteurs sont renforcées par des outils d'analyse des marchés</p>	<p>A4122.1- Elaborer des boites à outils pour l'appui aux acteurs des filières A4122.2- Réaliser des études sur la dynamique et l'intégration des marchés en Afrique de l'Ouest A4122.3- Développer des formations continues sur l'analyse de la dynamique des marchés</p>	
<p><b>SR412.3</b> Des cadres régionaux de promotion des échanges des principaux produits du cru sont mis en place/renforcés</p>	<p>A4123.1- Réaliser une étude de promotion des filières du cru à vocation régionale et à haut potentiel A4123.2- Appuyer l'organisation de cadres régionaux de concertation et des voyages d'échanges sur deux (2) filières majeures du cru A4123.3- Capitaliser et diffuser les expériences réussies en matière d'organisation interprofessionnelle des filières du cru au sahel et en Afrique de l'Ouest A4123.4- Appuyer la mise en place d'une bourse régionale pour deux (2) produits majeurs du cru</p>	
<p><b>R41.3</b> Le commerce de bétail transfrontalier et des produits locaux transformés est amélioré par le renforcement des mécanismes et infrastructures de marché</p>		
<p><b>SR413.1</b> Le fonctionnement des marchés de bétail transfrontaliers est amélioré et le volume des échanges accru</p>	<p>A4131.1- Organiser l'atelier régional de restitution et de validation du document de projet "Marchés frontaliers" A4131.2- Mettre en œuvre le projet "Marchés Frontaliers" dans les pays de l'Afrique de l'Ouest</p>	
<p><b>SR413.2</b> La valorisation des produits locaux transformés est accrue au plan quantitatif et qualitatif, grâce à la formation et la sensibilisation des opérateurs des filières concernées</p>	<p>A4132.1- Assurer la capitalisation sur les bonnes pratiques et former les acteurs dans le domaine de la transformation/valorisation des produits locaux A4132.2- Fournir des références et outils pour des organismes en appui aux acteurs de la transformation</p>	
<p><b>R42.1</b> Les échanges intra régionaux et extra régionaux sont renforcés par la promotion de normes et labels des produits agricoles et agro-alimentaires</p>		

## ANNEXE 3 - Catalogue des Activités Essentielles

Résultats	Activités Principales	Sous-activités essentielles
<p><b>SR421.1</b> Les normes et labels des produits agricoles et alimentaires sont promus au Sahel et en Afrique de l'Ouest</p>	<p>A4211.1 Appuyer la vulgarisation des normes sanitaires des produits agricoles et agroalimentaires A4211.2 Appuyer la promotion des labels des produits agricoles et agroalimentaires</p>	
<p><b>R42.2</b> La mise en œuvre des politiques de commerce des produits agricoles et agroalimentaires est renforcée</p>		
<p><b>SR422.1</b> Les instruments d'accompagnement et de facilitation du commerce régional/ international sont élaborés et diffusés auprès des acteurs</p>	<p>A4221.1 Accompagner le processus de formulation du programme APE pour le Développement (PAPED) et le Programme Communautaire de Développement (PCD) de la CEDEAO</p>	
<p><b>SR422.2</b> Le marché régional des intrants agricoles est développé et mieux intégré</p>	<p>A4222.1 Renforcer les capacités des acteurs du commerce régional des intrants agricoles A4222.2 Appuyer le développement des systèmes d'information sur les marchés des intrants agricoles A4222.3 Contribuer à la mise en œuvre du Programme Régional de Développement et d'Intégration du Marché des Intrants Agricoles (PRODIMIA)</p>	

### Annexe 3.5 : Catalogue des activités essentielles, Composante Management

#### **CATALOGUE DES ACTIVITES DE L'OBJECTIF STRATEGIQUE 5**

#### **RENFORCER LE MANAGEMENT ET LE LEADERSHIP DU CILSS**

Résultats	Activités Principales	Sous-activités essentielles
<b>R51.1</b> Le pilotage et le management du CILSS sont améliorés		
<b>SR511.1</b> Des équipes intersites performantes fonctionnent pour la mise en œuvre des blocs thématiques et elles sont consolidées	<b>A5111.1-</b> Mettre en place des équipes intersites sur les principales thématiques du CILSS <b>A5111.2-</b> Former régulièrement les équipes dans différents domaines du travail en équipes <b>A5111.3-</b> Organiser annuellement les retraites intersites <b>A5111.4-</b> Réévaluer l'organigramme du CILSS pour l'adapter au fonctionnement en équipes	
<b>SR511.2</b> La gestion de la RH au CILSS permet d'augmenter le capital technique de l'institution	<b>A5112.1-</b> Développer une politique RH adaptée aux métiers et à l'organisation du CILSS <b>A5112.2-</b> Mettre en œuvre un plan de gestion prévisionnelle des métiers et des compétences <b>A5112.3-</b> Adapter la politique de rémunération au contexte d'évolution du CILSS <b>A5112.4-</b> Mettre en œuvre un système de motivation et d'appréciation de la performance individuelle <b>A5122.5-</b> Elaborer et mettre en œuvre un plan de communication interne <b>A5122.6-</b> Mettre à disposition les ressources humaines nécessaires pour mettre en œuvre le PT	
<b>SR511.3</b> Un dispositif de veille stratégique est opérationnel	<b>A5113.1-</b> Recueillir, traiter et mettre à disposition des décideurs les informations relatives aux thématiques du CILSS <b>A5113.2-</b> Renforcer les capacités des cadres sur les enjeux et thèmes émergents <b>A5111.3-</b> Elaborer un système de management des risques	
<b>R51.2</b> Le CILSS fonctionne selon l'approche programme		

Résultats	Activités Principales	Sous-activités essentielles
<p><b>SR512.1</b> Les outils du Suivi Evaluation, produits sur une base régulière, améliorent le pilotage du système CILSS</p>	<p>A5121.1-Elaborer un cadre de mesure de rendement validé par l'ensemble des partenaires A5121.2-Elaborer et diffuser de façon régulière les rapports de suivi des rendements A5121.3- Renforcer les capacités des acteurs en S&amp;E de leurs activités A5121.4-Conduire des missions de diagnostic, de supervision et d'évaluation conjointe avec l'ensemble des PTF A5121.5-Réaliser régulièrement des évaluations internes pour renforcer les capacités de pilotage et de décision</p>	
<p><b>SR512.2</b> Le suivi comptable et financier permet le pilotage du système CILSS</p>	<p>A5122.1- Renforcer la comptabilité analytique A5122.2- Renforcer le système de contrôle de gestion A5123.3- Former les cadres de l'UAM AFC aux outils de l'approche programme</p>	
<p><b>SR512.3</b> La stratégie de fund-raising permet au CILSS d'avoir accès à des modes de financement nouveaux</p>	<p>A5123.1- Développer et mettre en mettre une stratégie de mobilisation de financements durables pour l'institution A5123.2- Soumettre des projets concrets de développement durable aux fondations et grandes entreprises (socialement responsables A5123.3- Faire parrainer les actions du CILSS au profit des populations par des personnalités de renommée internationale A5123.4- Elargir la base de partenaires financiers A5123.5- Réorganiser le fonctionnement du comité des partenaires du CILSS (CPC) A5123.6- Assurer un meilleur recouvrement des cotisations des Etats A5123.7- Mettre en place progressivement un dispositif de basket funds thématiques</p>	
<p><b>SR512.4</b> Le dispositif de contrôle interne et externe permet au management une meilleure maitrise des risques</p>	<p>A5124.1- Conduire les audits conjoints avec l'ensemble des PTF et assurer le suivi des recommandations A5124.2- Conduire des missions de Contrôle Interne dans l'ensemble du système CILSS et assurer le suivi des recommandations A5124.3- Elaborer et mettre en œuvre une charte d'audit interne A5124.4- Elaborer et mettre en œuvre un manuel d'audit interne A5124.5- Elaborer un plan pluri-annuel d'audit interne basé sur la cartographie des risques</p>	
<p><b>R52.1</b> Les produits et services du CILSS sont soutenus par une communication efficace</p>		
<p><b>SR521.1</b> Les acquis du CILSS sont répertoriés, capitalisés et valorisés</p>	<p>A5211.1- Recenser les réalisations du CILSS dans les pays de la sous région, dans les domaines de la SA, de la ME, de l'AM, de la GRN, afin de mieux orienter les Etats et les PTF dans leurs interventions A5211.2- Communiquer sur les expériences réussies du CILSS avec les Etats et autres structures</p>	



Résultats	Activités Principales	Sous-activités essentielles
<p><b>SR521.2</b> Le CILSS met en place un système de gestion de sa base de connaissance</p>	<p>A5212.1- Définir et mettre en œuvre la stratégie de gestion des connaissances, en collaboration avec les structures régionales, nationales et académiques concernées</p> <p>A5212.2- Elaborer des produits d'information basés sur des analyses multisectorielles</p>	
<p><b>SR521.3</b> La communication du CILSS permet d'amplifier la visibilité de ses activités et réalisations dans les pays membres</p>	<p>A5213.1- Constituer des réseaux de relais de l'information dans les Etats</p> <p>A5213.2- Médiatiser les activités et les résultats du CILSS</p> <p>A5213.3- Faire du site WEB le pôle permanent de visibilité des activités du CILSS</p> <p>A5213.4- Organiser des conférences événementielles sur des thèmes d'intérêt régional</p> <p>A5213.5- Intensifier les activités de relations publiques sur le terrain</p>	
<p><b>R52.2</b> Le CILSS est le bras technique des principales OIG d'intégration de la sous région</p>		
<p><b>SR522.1</b> Les MOU et les protocoles de collaboration avec les OIG et autres partenaires techniques sont actualisés et opérationnels</p>	<p>A5221.1- suivre la mise en œuvre des conventions et protocoles de collaboration</p> <p>A5221.2- Mettre en place des commissions mixtes de mise en œuvre des conventions</p>	
<p><b>SR522.2</b> Le CILSS a développé et anime des outils pour les politiques régionales</p>	<p>A5222.1- Elaborer des programmes conjoints avec les OIG</p> <p>A5222.2- Mettre en place des cadres de concertations de mise en œuvre des programmes conjoints</p> <p>A5222.3- Mettre en place un dispositif de pilotage et de suivi évaluation des programmes conjoints avec les OIG</p>	
<p><b>R52.3</b> Le CILSS conseille et appuie les Etats dans la mise en œuvre des politiques de sécurité alimentaire et de développement durable</p>		
<p><b>SR523.1</b> Les interfaces et relais entre le CILSS et les Etats sont renouvelées</p>	<p>A5231.1- Restructurer les CONACILSS et les rendre plus opérationnels</p> <p>A5231.2- Coordonner l'action des points focaux des programmes spécifiques</p>	
<p><b>SR523.2</b> Le dialogue politique avec les Etats est renforcé</p>	<p>A5232.1- Tenir régulièrement le Comité Technique de Gestion (CTG) et les instances statutaires du CILSS</p> <p>A5232.2- Organiser annuellement une concertation entre le CILSS et les ministères de tutelle de chaque pays</p> <p>A5232.3- Organiser annuellement des visites terrain dans chaque pays lors des rencontres</p>	

## ANNEXE 4 : CADRE D'EXECUTION ET DE BUDGET

## Annexe 4.1 - Présentation du Cadre d'exécution et budget (en millions F CFA), Composante SA

Codes activités	Activités	2009		2010		2011		2012		2013		Total	
		Montant	Acquis (O/N)	Montant	Acquis (O/N)	Montant	Acquis (O/N)	Montant	Acquis (O/N)	Montant	Acquis (O/N)	Montant Global	Montant Acquis
	<b>SA</b>												
A1111.1	Appuyer la mise en œuvre des SNSA des pays d'Afrique de l'Ouest à travers le secrétariat technique du CORESA	41	SOSAR	60	UE/FSTP UE/SOSAR	57	UE/FSTP	55	UE/FSTP	55	UE/FSTP	268	85
A1111.2	Mettre en place et rendre fonctionnel les dispositifs nationaux de suivi - évaluation des stratégies nationales de SA	75	SOSAR	45	UE/FSTP	45	UE/FSTP	0	0	0	0	165	75
A1111.3	Etendre la mise en place des dispositifs nationaux de suivi évaluation des stratégies nationales de SA aux autres pays de la CEDEAO	0	SOSAR	30	UE/FSTP	105	UE/FSTP	50	UE/FSTP	0	0	185	0
A1111.5	Appuyer la définition et la mise en œuvre de AGRIS	15	USAID UE/SOSAR	5	UE/FSTP	3	UE/FSTP	0	0	0	0	23	23
A1112.1	Elaborer et valider des outils de prise en compte des données démographiques dans les politiques de SA et nutrition (notes aux décideurs, forums de discussion, vulgarisation d'outils de simulation socio-économique)	0	0	40	NON	40	NON	40	NON	40	0	160	
A1112.2	Appuyer les pays dans l'intégration des facteurs démographiques dans les politiques et stratégies relatives à l'agriculture et à la sécurité alimentaire	0	NON	15	UE/FSTP	30	UE/FSTP	30	UE/FSTP	30	UE/FSTP	105	0
A1113.1	Élaborer et appuyer la mise en œuvre d'une réglementation commune de biosécurité au Sahel et en Afrique de l'Ouest	45	USAID	50	0	35	0	50	0	45	0	225	
A1113.2	Élaborer et appuyer la mise en œuvre d'une réglementation commune sur les	45	NON	50	0	35	0	50	0	45	0	225	



## Annexe 4 : Cadre d'exécution et de budget

Codes activités	Activités	2009		2010		2011		2012		2013		Total	
		Montant	Acquis (O/N)	Montant	Acquis (O/N)	Montant	Acquis (O/N)	Montant	Acquis (O/N)	Montant	Acquis (O/N)	Montant Global	Montant Acquis
	engrais au sahel et en Afrique de l'Ouest												
A1113.3	Etendre les outils d'homologation des pesticides à l'espace CEDEAO	45	NON	55		60		65		45		270	
A1113.4	Appuyer la mise en œuvre de la réglementation harmonisée semencière au sahel et en Afrique de l'Ouest	6	USAID	95		95		95		84		375	
A1113.5	Développer et mettre en œuvre des méthodes de lutte intégrée contre les organismes nuisibles des cultures à haute valeur ajoutée en lien avec les SNRA												
A1113.6	Impulser un plan d'actions en protection des végétaux dans l'espace CILSS et CEDEAO	0	NON	200		0		0		0		200	
A1121.1	Fournir un appui méthodologique aux plans nationaux de relance à la production agricole dans le cadre de l'atténuation des effets de «la vie chère »	0	NON	25		25		25		25		100	
A1121.2	Fournir un appui technique dans l'élaboration des Programmes Nationaux d'Investissements Agricoles (PNIA) en matière de sécurité alimentaire et gestion durable des terres	75	NON	50	NEPAD		NEPAD		NEPAD		NEPAD	125	
A1121.3	Elaborer des boîtes à outils pour appuyer la mise en œuvre des PNIA	0	NON	25	NEPAD	30	NEPAD	20	NEPAD	20	NEPAD	95	
A1121.4	Etudier les dynamiques des bassins de production vivrière en Afrique de l'Ouest		NON	90		90		90				270	
A1122.1	Appuyer la formulation du PRIA volet prévention et gestion des crises	<u>130</u>	CEDEAO	5	CEDEAO	5	CEDEAO	0		0		117	107
A1122.2	Appuyer la CEDEAO dans la mise en œuvre du PRIA dans le domaine du suivi-évaluation (indicateurs de SA, réhabilitation des zones à risque, etc.).	<u>0</u>	CEDEAO	30	CEDEAO	30	CEDEAO	20	CEDEAO	20	CEDEAO	100	
A1131.1	Appuyer les pays du CILSS et de la CEDEAO dans la mise en place des bases de données agro climatiques												
A1131.2	Renforcer les dispositifs nationaux de collecte, d'analyse et de diffusion des données agro-hydrométéorologiques		NON	90		90		90		90		360	

## Annexe 4 : Cadre d'exécution et de budget

Codes activités	Activités	2009		2010		2011		2012		2013		Total	
		Montant	Acquis (O/N)	Montant	Acquis (O/N)	Montant	Acquis (O/N)	Montant	Acquis (O/N)	Montant	Acquis (O/N)	Montant Global	Montant Acquis
A1131.3	Renforcer les dispositifs nationaux de collecte, d'analyse et de diffusion des données complémentaires sur l'horticulture, l'élevage, la pêche, les produits de la cueillette, les racines et tubercules, etc..	55	NON	55		55		55		55		275	
A1131.4	Mettre en place un dispositif de surveillance sur les ennemis transfrontaliers dans l'espace CILSS et CEDEAO	70	NON	75		75		75		75		370	
A1131.5	Appuyer les Etats dans la sécurisation et la gestion des données du secteur agricole	0	NON	0	0	0	0	0	0	0	0	0	
A1131.6	Elaborer et appuyer l'application des outils d'information AGROMETINFO-AO	0	0	0	0	0	0	0	0	0	0	0	
A1132.1	Fournir un ensemble d'éléments de diagnostic sur le fonctionnement et le potentiel de pénétration du marché des principales filières agricoles	94	0	94	0	94	0	94	0	94	0	470	
A1132.2	Analyser et vulgariser les bonnes pratiques en matière d'appuis aux filières agricoles en Afrique de l'Ouest											Pm (PRA marchés)	
A1132.3	Appuyer l'initiative "domestication, transformation et commercialisation des fruits agro forestiers locaux	100	NON	95	0	95	0	95	0	95	0	480	
A1132.4	Analyser les dynamiques de filières porteuses en Afrique de l'Ouest et au Tchad : oléagineux, produits horticoles urbains et périurbains, filières animales à cycle courts	0	NON	40	0	40	0	40	0			120	
A1141.1-	Poursuivre les formations diplômantes (TS et Ingénieurs agrométéorologie, protection des végétaux, instruments et microinformatique)	450	NON	625	0	655	0	480	0	480	0	2690	
A1141.2	Elaborer et mettre en œuvre un mastère en Protection Durable des Cultures	80	0	130	0	130	0	130	0	130	0	600	
A1141.3	Elaborer et mettre en œuvre des modules spécialisés d'un à trois mois sur des thématiques d'intérêt (SISA, protection des semences transgéniques, Nutrition, etc.)	40	OOAS	40	NON	40	NON	0	NON	0	0	120	
A1142.1	Mettre à jour, valoriser et diffuser les bases de données du CILSS (profils démographiques, technologies, expertise, agriculture durable, etc.) au Sahel et en	60	SOSAR	60	0	60	0	60	0	60	0	300	



## Annexe 4 : Cadre d'exécution et de budget

Codes activités	Activités	2009		2010		2011		2012		2013		Total	
		Montant	Acquis (O/N)	Montant	Acquis (O/N)	Montant	Acquis (O/N)	Montant	Acquis (O/N)	Montant	Acquis (O/N)	Montant Global	Montant Acquis
	Afrique de l'Ouest												
A1142.2	Mettre en place une stratégie cohérente d'échange et d'accès aux données sur la sécurité alimentaire et nutritionnelle	<u>1</u>	0	1	0	1	0	1	0	1	0	5	
A1142.3	Diffuser auprès des acteurs (OP, interprofessions, secteur privé, ONG, Chercheurs, etc.) des connaissances sur les interrelations entre sciences de la population et sécurité alimentaire												
A11423.4	Informer les réseaux d'OP sur les modalités de mise en œuvre des politiques agricoles et de sécurité alimentaire à travers des événements organisés avec le ROPPA	<u>5</u>	0	5	0	5	0	5	0	5	0	25	
A1143.1	Tester au bénéfice des techniciens d'OP de filières stratégiques pour la SA des systèmes d'information permettant de mieux gérer les ressources (eau, pâturages)												
A1143.2	Apporter des appuis et conseils aux différents acteurs des filières agropastorales (éleveurs, irrigants et maraîchers) pour mieux piloter leurs activités	<u>84</u>	0	84	0	84	0	84	0	84	0	420	
A1143.3	Etendre l'expérience pilote de vulgarisation agro météorologique acquise au Mali et au Tchad sur les cultures pluviales dans les autres pays du CILSS et de la CEDEAO	58.2	0	58.2	0	58.2	0	58.2	0	58.2	0	291	
A1143.4	Faire un état des lieux des systèmes de vulgarisation agricoles dans les pays du CILSS et de la CEDEAO	<u>30</u>	0	30	0	30	0	30	0	30	0	150	
A1211.1	Appuyer l'intégration de données nutritionnelles dans les analyses de la sécurité alimentaire en milieu urbain	<u>23</u>	UE/SOSAR (8) MAE (15)	60	UE/FSTP (8)	60	UE/FSTP (15)	60	UE/FSTP (12)	20	NON	<u>223</u>	<u>23</u>
A1211.2	Appuyer l'intégration de données nutritionnelles dans les analyses de la sécurité alimentaire rurale	<u>17</u>	MAE	60	UE/FSTP (2,5)	60	UE/FSTP (44,5)	60	UE/FSTP (25,5)	20	NON	217	17

## Annexe 4 : Cadre d'exécution et de budget

Codes activités	Activités	2009		2010		2011		2012		2013		Total	
		Montant	Acquis (O/N)	Montant	Acquis (O/N)	Montant	Acquis (O/N)	Montant	Acquis (O/N)	Montant	Acquis (O/N)	Montant Global	Montant Acquis
A1212.1	Etendre les appuis pays du dispositif régional PREGEC aux autres pays membres de la CEDEAO	22	SOSAR USAID	25	UE/FSTP USAID	25	UE/FSTP USAID	25	UE/FSTP USAID	25	NON	122	
A1212.2	Animer les réunions du dispositif régional de veille sur la sécurité alimentaire et nutritionnelle avec les 17 pays du Sahel et de l'Afrique de l'Ouest	85	USAID SOSAR	85	UE/SOSAR UE/FSTP USAID	85	UE/FSTP USAID	85	UE/FSTP USAID	85	UE/FSTP USAID	465	
A1212.3	Animer les réunions du RPCA	20	SOSAR	15	SOSAR	15	NON	15	NON	15	NON	80	
A1213.1	Appuyer l'utilisation des outils d'analyses de la sécurité alimentaire et de la vulnérabilité des ménages (bilan alimentaire, CPCA, cadre harmonisé)	1.5	0	1.5	0	1.5	0	1.5	0	1.5	0	7.5	
A1213.2	Appuyer la définition de systèmes décentralisés de prévention et gestion des crises	20	UE/SOSAR ACER	20	NON	20	NON	0	NON	0	NON	60	20
A1213.3	Conduire des missions conjointes d'évaluation rapide dans les zones à risques												
A1221.1	Appuyer la réhabilitation des zones à risque en vulgarisant des boîtes à outil sur les actions d'atténuation proposée par la charte de l'aide alimentaire	35	SOSAR	13	UE/FSTP	12	UE/FSTP	0	NON	0	NON	60	35
A1221.2	Appuyer la définition de plans de contingence des crises alimentaires dans l'ensemble des pays au sahel et en Afrique de l'Ouest	27	UE/SOSAR ACER			14	UE/FSTP	15	UE/FSTP	0	NON	56	
A1221.3	Promouvoir des instruments de gestion des stocks de sécurité alimentaire dans la sous-région	35	UE/SOSAR	25	NON	20	NON	20	NON	0	NON	100	35
A1222.1	Elaborer et diffuser des outils de plaidoyer pour l'intégration de la nutrition dans les politiques publiques	0	NON	45	UE/ FSTP(18,5 )	45	UE/ FSTP(35 )	45	UE/ FSTP(35 )	45	UE/ FSTP(35 )	180	
A1222.2	Appuyer les Etats à l'analyse et à l'intégration des données nutritionnelles dans les politiques publiques	0	NON	75	NON	90	NON	90	NON	100	NON	355	
A1222.3	Appuyer la mise en œuvre du Plan d'action de l'OOAS en matière de nutrition en Afrique de l'Ouest	45	MAE	15	NON	10	NON	10	NON	10	NON	70	25

## Annexe 4 : Cadre d'exécution et de budget

Codes activités	Activités	2009		2010		2011		2012		2013		Total	
		Montant	Acquis (O/N)	Montant	Acquis (O/N)	Montant	Acquis (O/N)	Montant	Acquis (O/N)	Montant	Acquis (O/N)	Montant Global	Montant Acquis

## Annexe 4.2 - Présentation du Cadre d'exécution et budget (en millions F CFA), Composante GRN

Codes activités	Activités	2009		2010		2011		2012		2013		Total	
		Montant	Acquis (O/N)	Montant	Acquis (O/N)	Montant	Acquis (O/N)	Montant	Acquis (O/N)	Montant	Acquis (O/N)	Montant Global	Montant Acquis
	<b>GRN</b>												
A2111.1	Développer et mettre en œuvre un système d'information et de veille environnementale	90	PRC	0	0				0			90	
A2111.2	Appuyer le suivi écologique des ressources ligneuses en lien avec le MDP	100	UE	20	0	20		0				40	
A2111.3	Produire un rapport sur l'état de l'environnement en Afrique de l'Ouest, incluant un atlas agro-climatique	0	NON	50	0	50		50				200	0
A2111.4	Produire régulièrement un rapport sur l'état de mise en œuvre des conventions environnementales (LCD, CC) au Sahel et en Afrique de l'Ouest	0		5	0	5		5		5		20	0
A2112.1	Renforcer les capacités des acteurs de la GRN en matière de collecte, de traitement, d'analyse et de diffusion de l'information pour l'alerte précoce environnementale		NON	30	0	30		30		30		120	
A2112.2	Produire et diffuser les informations sur les indicateurs d'alerte précoce	20	NON	35	0	30		30		30		145	
A2112.3	Animer le dispositif d'alerte précoce environnementale	0	NON	50	0	50		50		50		200	
A2121.1	Proposer un modèle climatique pour le au contexte Ouest africain d'ici 2013, en lien avec AMMA		NON	150	0	150		75		75		450	
A2121.2	Constituer et mettre à jour les séries opérationnelles de données d'observations et de prévisions climatiques en Afrique de l'Ouest	175	0	100	0	50	0	0	0	0	0	325	



## Annexe 4 : Cadre d'exécution et de budget

Codes activités	Activités	2009		2010		2011		2012		2013		Total	
		Montant	Acquis (O/N)	Montant	Acquis (O/N)	Montant	Acquis (O/N)	Montant	Acquis (O/N)	Montant	Acquis (O/N)	Montant Global	Montant Acquis
A2121.3	Elaborer et disséminer des outils de mesure de l'impact des changements climatiques	0	NON	50	0	25	0	15	0	15	0	105	
A2122.1-	Contribuer à la mise en œuvre du programme régional d'adaptation aux changements climatiques de la CEDEAO		NON	100	0	100	0	100	0	100	0	400	
A2122.2	Tester et valider les pratiques d'adaptation aux changements climatiques dans les secteurs de l'agriculture, de l'élevage et des ressources en eau au Sahel et en Afrique de l'Ouest	250	0	150	0	100	0	100	0	50	0	650	
A2122.3	Analyser les interactions entre migrations et changements climatiques au sahel et en Afrique de l'Ouest	0	NON	50	0	50	0	0	0	0	0	100	
A2122.4	Renforcer les capacités techniques des Etats à intégrer les stratégies d'adaptation aux changements climatiques dans les politiques et programmes de développement au Sahel et en Afrique de l'Ouest	0	0	80	0	40	0	40	0	40	0	200	
A2131.1	Appuyer l'élaboration et la mise en œuvre de la Charte régionale sur le foncier rural au sahel et en Afrique de l'Ouest	0	NON	150	0	30	0	30	0	30	0	240	
A2131.2	Appuyer l'élaboration et la mise en œuvre de l'initiative de politiques foncières en Afrique du Consortium BAD-UA-CEA	10	NON	10	0	10	0	10	0	10	0	50	
A2131.3	Développer au CRA une offre de formation en administration et politique foncière		NON	50	0	25	0	25	0	25	0	125	
A2132.1	Elaborer et adopter une stratégie régionale sur le pastoralisme au Sahel d'ici 2010 en collaboration avec l'UEMOA et la CEDEAO	0	NON	105	0	60	0	0	0	0	0	165	
A2132.2	Appuyer l'appropriation de la stratégie régionale et sa prise en compte dans les politiques nationales d'élevage	0	0	0	0	30	0	30	0	30	0	90	

## Annexe 4 : Cadre d'exécution et de budget

Codes activités	Activités	2009		2010		2011		2012		2013		Total	
		Montant	Acquis (O/N)	Montant	Acquis (O/N)	Montant	Acquis (O/N)	Montant	Acquis (O/N)	Montant	Acquis (O/N)	Montant Global	Montant Acquis
A2132.3	Opérationnaliser un dispositif de suivi Régulier des ressources pastorales (SIPSA)	75	NON	75	0	50	0	30	0	30	0	260	
A2132.4	Organiser des rencontres inter - acteurs sur la gestion concertée des ressources pastorales		NON										
A2141.1	Appuyer la société civile et les collectivités décentralisées dans l'élaboration et la mise en œuvre de projets de GDT la période 2009 -2013	25	ACER FFEM ITALIE	50		50		50		50		225	
A2141.2	Apporter un appui technique aux pays dans l'élaboration et la mise en œuvre de leur Programme National d'investissement GDT dans le cadre du pilier 1 du PDDAA et pour la mise en œuvre du programme de la Grande muraille verte	48	USAID	75	0	75	0		0		0	250	
A2141.3	Capitaliser et diffuser les bonnes pratiques de GDT et leurs impacts économiques	114	UE/FERSONL	80	0	80	0	70	0	70	0	414	
A2141.4	Capitaliser et vulgariser des outils de gouvernance locale des ressources naturelles		CRDI/ITALIE										
A2141.5	Appuyer les pays de l'Afrique de l'Ouest dans l'alignement de leur Programme d'Action GDT et CC à la stratégie décennale de l'UNCCD		NON	50	0	50	0	50	0	50	0	200	
A2142.1	Elaborer un programme régional de GDT et adaptation aux changements climatiques	0	0			0	0	0	0	0	0	0	0
A2142.2	Mettre en œuvre le programme régional de GDT et adaptation aux changements climatiques via la société civile et les collectivités décentralisées			1500	0	1500	0	1500	0	1500	0	6000	
A2143.1	Appuyer l'élaboration et la mise en œuvre d'un programme d'aménagement d'infrastructures pastorales de 3 espaces transfrontaliers	130	NON	35	0	35	0	35	0	35	0	270	
A2143.2	Appuyer la définition des règles d'usage sur ces espaces		NON	10	0	10	0	10	0		-	30	-
A2144.1	Consolider le système d'information sur la pêche continentale et les plans d'eau en		NON	150	0	150	0	150	0	150	0	600	



## Annexe 4 : Cadre d'exécution et de budget

Codes activités	Activités	2009		2010		2011		2012		2013		Total	
		Montant	Acquis (O/N)	Montant	Acquis (O/N)	Montant	Acquis (O/N)	Montant	Acquis (O/N)	Montant	Acquis (O/N)	Montant Global	Montant Acquis
	AO												
A2144.2	Capitaliser et diffuser les success stories sur l'aquaculture continentale		NON	45	0	45	0	40	0	35	0	165	
A2151.1	Former des formateurs en gouvernance locale des ressources naturelles au sahel via les associations de collectivités locales		NON	75	0	75	0	75	0			225	
A2151.2	Développer un master en adaptation de l'agriculture aux changements climatiques			NON	0	65	0	65	0	65	0	300	
A2151.3	Organiser régulièrement le mastère en Gestion Concertée des Ressources Naturelles	65		65	0	65	0	65	0	65	0	195	
A2152.1	Développer un portail sur les bonnes pratiques et les technologies en GRN et d'adaptation aux changements climatiques			25	0	10	0	10	0	10	0	80	
A2152.2	Elaborer des supports de communication à destination des formateurs à la base pour diffuser les technologies en GRN		NON										
A2153.1	Organiser régulièrement des rencontres d'échange sur des thèmes d'intérêt au profit des points focaux des conventions		NON	30	0	30	0	30	0	30	0	120	
A2153.2	Développer des outils de plaidoyers pour les points focaux des conventions de Rio	25	NON	25	0	25	0	25	0	25	-	125	-
A2211.1	Appuyer les Etats à traduire la politique régionale sur les énergies domestiques alternatives en réformes institutionnelles, réglementaires et fiscales appropriées	60	NON	100	0	70	0	50	0	50	0	330	
A2211.2	Appuyer la mobilisation de financements pour la mise en œuvre des Plans nationaux Energies Domestiques (PNED) dans les pays	10	UE	25	0	15	0	5	0	5	0	55	
A2212.1	Formuler une politique biomasse énergie communautaire (à l'échelle CEDEAO/UEMOA et à l'horizon 2013)	30	NON	50	0	10	0	0	0	0	0	90	
A2212.2	Mettre en œuvre une stratégie de communication sur la politique biomasse énergie	15	NON	20	0	15	0					50	
A2213.1	Capitaliser et diffuser les expériences en matière de bois énergie et alternatives	0	NON	10	0	10	0	5	0	5	0	30	
A2213.2	Formuler et mettre en œuvre un projet biocarburants au Sahel et en Afrique de l'Ouest	0	NON	200	0	150	0	150	0	150	0	650	
A2221.1	Capitaliser et diffuser les expériences en	0	NON	10	0							10	



## Annexe 4 : Cadre d'exécution et de budget

Codes activités	Activités	2009		2010		2011		2012		2013		Total	
		Montant	Acquis (O/N)	Montant	Acquis (O/N)	Montant	Acquis (O/N)	Montant	Acquis (O/N)	Montant	Acquis (O/N)	Montant Global	Montant Acquis
	matière de bois énergie												
A2221.2	Capitaliser et diffuser les expériences en matière de biocarburant	0	NON	10	0							10	
A2221.3	Développer une formation continue sur les MDP et ses liens avec la lutte contre la désertification	0	NON	75	0	50	0	50	0	25	0	200	
A2222.1	Apporter des appuis conseils pour la mise en place de cadres réglementaires biocarburants	0	NON										
A2222.2	Apporter des appuis conseils pour l'émergence de filières biocarburant	0	NON										
A2222.3	Apporter des appuis conseils pour l'émergence de filières charbon vert	0	NON	25	0	25	0	15	0			65	

### Annexe 4.3 - Présentation du Cadre d'exécution et budget (en millions F CFA), Composante Maîtrise de l'eau

Codes activités	Activités	2009		2010		2011		2012		2013		Total	
		Montant	Acquis (O/N)	Montant	Acquis (O/N)	Montant	Acquis (O/N)	Montant	Acquis (O/N)	Montant	Acquis (O/N)	Montant Global	Montant Acquis
	<b>MAITRISE DE L'EAU</b>												
A311.1	Etablir un état de référence sur la ressource en eau (RE) au Sahel	84	NON	124	0	0	0	0	0	0	0	208	
A311.2	Elaborer une cartographie des potentialités en eau de surface et souterraines au Sahel	0	NON	0	0	84	0	84	0	124	0	292	
A312.1	Elaborer des outils de prévisions de crues selon des scénarii climatiques	85	NON	85	0	85	0	85	0	0	0	340	
A312.2	Renforcer le dispositif actuel d'information sur le suivi des ressources en eau à travers les prévisions des variations saisonnières, des crues et des sécheresses	66	NON	106	0	66	0	66	0	106	0	410	
A312.3	Produire et diffuser les informations sur les prévisions des variations saisonnières, des crues et des sécheresses	50	NON	50	0	50	0	30	0	30	0	210	
A312.4	Mettre au point un système de suivi de ressources en eau couplant les observations de terrains, les données satellitaires et la modélisation	55	NON	55	0	55	0	55	0	55	0	275	
A321.1	Elaborer des outils d'animation dans le cadre des tables rondes PNIA	120	NON	190	0	205	0					515	
A321.2	produire des boites à outils sur les techniques de maîtrise de l'eau agricole adaptées au contexte de changements climatiques	80	NON	80	0	0	0					160	
A322.1	Former 200 cadres dans les domaines de la GIRE et de l'hydrologie	300	NON	190	0	340	0	170	0	170	0	1 170	
A322.2	Mettre en place un programme de formation à la carte destiné aux organisations professionnelles d'irrigants	10	NON	10		10		10		10		50	



## Annexe 4 : Cadre d'exécution et de budget

Codes activités	Activités	2009		2010		2011		2012		2013		Total	
		Montant	Acquis (O/N)	Montant	Acquis (O/N)	Montant	Acquis (O/N)	Montant	Acquis (O/N)	Montant	Acquis (O/N)	Montant Global	Montant Acquis
A323.1	Appuyer les organismes de bassin dans l'exploitation des outils de prévisions des crues selon des scénarii climatiques	0	NON	0	0	40	0	40	0	40	0	120	
A331.1	Elaborer des projets multi-pays de relance de l'irrigation au bénéfice des autres OIG et des pays											PM	
A331.2	Mettre en œuvre des projets multi-pays en matière d'irrigation	pm											
A332.1	Terminer la mise en œuvre du programme régional solaire (PRS)												
A332.2	Elaborer des projets multi-pays sur l'accès à l'eau potable au bénéfice des autres OIG et des pays												
A332.3	Mettre en œuvre des projets multi-pays en matière d'accès à l'eau potable												

## Annexe 4.4 - Présentation du Cadre d'exécution et budget (en millions F CFA), Composante Marchés

Codes activités	Activités	2009		2010		2011		2012		2013		Total	
		Montant	Acquis (O/N)	Montant	Acquis (O/N)	Montant	Acquis (O/N)	Montant	Acquis (O/N)	Montant	Acquis (O/N)	Montant Global	Montant Acquis
	<b>MARCHES</b>												
A4111.1	Mettre en place et alimenter régulièrement une base de données régionale sur les prix, les flux, les stocks commerçants, les filières et les acteurs de marchés	7.5	SOSAR	17		23		25		22		94,5	7.5
A4111.2	Opérationnaliser le dispositif de suivi des flux transfrontaliers des produits agricoles et agroalimentaires à travers le suivi de trois couloirs d'échanges puis une extension à l'ensemble des pays de l'Afrique de l'ouest	45.5	0	57.3	0	52.410	0	43.730	0	28.560	0	227.5	
A4111.3	Mettre en place un SIM au Togo, Ghana, Libéria, Sierra Leone et Guinée Bissau	3,8	SOSAR	20	0	35	0	40	0	30	0	128,8	3,8
A4111.4	Dynamiser les SIM nationaux à travers l'organisation d'ateliers d'harmonisation des méthodes de collecte, d'analyse et de diffusion des données sur les marchés	16,9	SOSAR	30	0	35	0	25	0	20	0	126,9	16,9
A4111.5	Produire et diffuser des bulletins d'information et des notes de conjoncture sur l'évolution du marché régional	2,4	SOSAR	5	0	8	0	11	0	7	0	33,4	2,4
A4112.1	Cartographier et analyser les entraves aux échanges régionaux, évaluer les pertes économiques induites			38		44		37		18		137,0	
A4112.2	Mettre en œuvre des actions de plaidoyer auprès des décideurs nationaux et régionaux			25	0	35	0	30	0	30	0	120,0	
A4112.3	Mettre à la disposition des acteurs les outils appropriés pour réduire les tracasseries administratives et routières	11.75	0	14	0	17	0	18	0	13	0	62,0	

## Annexe 4 : Cadre d'exécution et de budget

Codes activités	Activités	2009		2010		2011		2012		2013		Total	
		Montant	Acquis (O/N)	Montant	Acquis (O/N)	Montant	Acquis (O/N)	Montant	Acquis (O/N)	Montant	Acquis (O/N)	Montant Global	Montant Acquis
A4121.1	Appuyer la mise en place et renforcer les bourses céréalières nationales	27.5	0	30	0	40	0	50	0	30	0	150,0	
A4121.2	Appuyer la mise en place d'une Bourse Céréalière Régionale avec l'UEMOA CEDEAO	35.35	0	15	0	30	0	30	0	20	0	95,0	
A4121.3	Appuyer la création et la dynamisation des bourses de fret au niveau national et leur mise en réseau au niveau régional	9.50	0	13	0	16	0	20	0	14	0	63,0	
A4121.4	Organiser la Conférence régionale annuelle sur la situation alimentaire et les opportunités d'échanges de produits agricoles et agroalimentaires en Afrique de l'Ouest	24,2	SOSAR	55	0	50	0	40	0	43	0	212,2	24,2
A4122.1	Elaborer des boîtes à outils pour l'appui aux acteurs des filières	12.7	0	12	0	17	0	23	0	16	0	68	
A4122.2	Réaliser des études sur la dynamique et l'intégration des marchés en Afrique de l'Ouest	5,6	SOSAR	8	0	13	0	10	0	6	0	42,6	5,6
A4122.3	Développer des formations continues sur l'analyse de la dynamique des marchés	36.010	0	32	0	35	0	26	0	19	0	112,0	
A4123.1	Réaliser une étude de promotion des filières du cru à vocation régionale et à haut potentiel	8.6	0	17	0	20	0	18	0	15	0	70,0	
A4123.2	Appuyer l'organisation de cadres régionaux de concertation et des voyages d'échanges sur deux (2) filières majeures du cru	14.6	0	28	0	37	0	42	0	25	0	132,0	
A4123.3	Capitaliser et diffuser les expériences réussies en matière d'organisation interprofessionnelle des filières du cru au sahel et en Afrique de l'Ouest	17,8	SOSAR	20	0	30	0	22	0	10	0	99,8	17,8
A4123.4	Appuyer la mise en place d'une bourse régionale pour deux (2) produits majeurs du cru	16.6	0	20	0	33	0	27	0	11	0	91,0	
A4131.1	Organiser l'atelier régional de restitution et de validation du document de projet "Marchés frontaliers "	32,4	SOSAR	0	0	0	0	0	0	0	0	32,4	32,4
A4131.2	Mettre en œuvre le projet "Marchés Frontaliers" dans les pays de l'Afrique de l'Ouest	0	0	35	0	40	0	53	0	30	0	158,0	





## Annexe 4 : Cadre d'exécution et de budget

Codes activités	Activités	2009		2010		2011		2012		2013		Total	
		Montant	Acquis (O/N)	Montant	Acquis (O/N)	Montant	Acquis (O/N)	Montant	Acquis (O/N)	Montant	Acquis (O/N)	Montant Global	Montant Acquis
A4132.1	Assurer la capitalisation sur les bonnes pratiques et former les acteurs dans le domaine de la transformation/valorisation des produits locaux	2,6	SOSAR	21	0	33	0	40	0	26	0	122,6	2,6
A4132.2	Fournir des références et outils pour des organismes en appui aux acteurs de la transformation			14	0	15	0	23	0	14	0	66,0	
A4211.1	Appuyer la vulgarisation des normes sanitaires des produits agricoles et agroalimentaires	0	0	35	0	44	0	26	0	17	0	122,0	
A4211.2	Appuyer la promotion des labels des produits agricoles et agroalimentaires			26	0	30	0	25	0	14	0	95,0	
A4221.1-	Accompagner le processus de formulation du programme APE pour le Développement (PAPEd) et le Programme Communautaire de Développement (PCD) de la CEDEAO	4.75	0	8	0	6	0	5	0	3	0	22,0	
A4222.1	Renforcer les capacités des acteurs du commerce régional des intrants agricoles	17.3	0	21	0	25	0	19	0	16	0	81,0	
A4222.2	Appuyer le développement des systèmes d'information sur les marchés des intrants agricoles	12.8		20	0	26	0	25	0	14	0	85,0	
A4222.3	Contribuer à la mise en œuvre du Programme Régional de Développement et d'Intégration du Marché des Intrants Agricoles (PRODIMIA)	7.902	0	8	0	10	0	7	0	4	0	29,0	

## Annexe 4.5 - Présentation du Cadre d'exécution et budget (en millions F CFA), Composante Management

Codes activités	Activités	2009		2010		2011		2012		2013		Total	
		Montant	Acquis (O/N)	Montant	Acquis (O/N)	Montant	Acquis (O/N)	Montant	Acquis (O/N)	Montant	Acquis (O/N)	Montant Global	Montant Acquis
	<b>MANAGEMENT</b>												
A5111.1	Mettre en place des équipes intersites sur les principales thématiques du CILSS	5	PRC	5	0	5	0	5	0	5	0	25	
A5111.2	Former régulièrement les équipes dans différents domaines du travail en équipes	0	NON	0	0	0						0	
A5111.3	Organiser annuellement les retraites intersites	10	0	10	0	10	0	10	0	10	0	50	
A5111.4	Réévaluer l'organigramme du CILSS pour l'adapter au fonctionnement en équipes	10	0	0	0	0	0	10	0	0	0	20	
A5112.1	Développer une politique RH adaptée aux métiers et à l'organisation du CILSS	25	0	25	0	25	0	25	0	25	0	150	
A5112.2	Mettre en œuvre un plan de gestion prévisionnelle des métiers et des compétences	10	0	10	0	10	0	10	0	10	0	50	
A5112.3	Adapter la politique de rémunération au contexte d'évolution du CILSS	10	0	10	0	10	0	10	0	10	0	50	
A5112.4	Mettre en œuvre un système de motivation et d'appréciation de la performance individuelle	50	0	50	0	50	0	50	0	50	0	250	
A5112.5	Elaborer et mettre en œuvre un plan de communication interne	15	0	15	0	15	0	15	0	15	0	75	
A5112.6	Mettre à disposition les ressources humaines nécessaires pour mettre en œuvre le PT												

## Annexe 4 : Cadre d'exécution et de budget

Codes activités	Activités	2009		2010		2011		2012		2013		Total	
		Montant	Acquis (O/N)	Montant	Acquis (O/N)	Montant	Acquis (O/N)	Montant	Acquis (O/N)	Montant	Acquis (O/N)	Montant Global	Montant Acquis
A5113.1	Recueillir, traiter et mettre à disposition des décideurs les informations relatives aux thématiques du CILSS	5	0	5	0	5	0	5	0	5	0	25	
A5113.2	Renforcer les capacités des cadres sur les enjeux et thèmes émergents	0	0	0	0	0	0	0	0	0	0	0	
A5113.3	<b>Elaborer un système de management des risques</b>												
A5121.1	Elaborer un cadre de mesure de rendement validé par l'ensemble des partenaires	0	0	0	0	10	0	0	0	0	0	10	
A5121.2	Elaborer et diffuser de façon régulière les rapports de suivi des rendements	15	PRC	0	0	0	0	15	0	15	0	45	
A5121.3	Renforcer les capacités des acteurs en S&E de leurs activités	15	PRC	10	0	10	0	10	0	10	0	40	
A5121.4	Conduire des missions de diagnostic, de supervision et d'évaluation conjointe avec l'ensemble des PTF	90	NON	90	0	90	0	90	0	90	0	450	
A5121.5	Réaliser régulièrement des évaluations internes pour renforcer les capacités de pilotage et de décision	30	PRC	30	0	30	0	30	0	30	0	150	
A5122.1	Renforcer la comptabilité analytique	25	PRC	25	0	25	0	25	0	25	0	125	
A5122.2	Renforcer le système de contrôle de gestion	10	PRC	10	0	10	0	10	0	10	0	50	
A5122.3	Former les cadres de l'UAM AFC aux outils de l'approche programme	10	PRC	10	0	10	0	10	0	10	0	50	
A5123.1	Développer et mettre en œuvre une stratégie de mobilisation de financements durables pour l'institution	30	PRC	30	0	30	0	30	0	30	0	150	
A5123.2	Soumettre des projets concrets de développement durable aux fondations et grandes entreprises (socialement responsables)	30	PRC	20	0	30	0	20	0	20	0	120	
A5123.3	Faire parrainer les actions du CILSS au profit des populations par des personnalités de renommée internationale	37	PRC	25	0	25	0	25	0	25	0	125	

## Annexe 4 : Cadre d'exécution et de budget

Codes activités	Activités	2009		2010		2011		2012		2013		Total	
		Montant	Acquis (O/N)	Montant	Acquis (O/N)	Montant	Acquis (O/N)	Montant	Acquis (O/N)	Montant	Acquis (O/N)	Montant Global	Montant Acquis
A5123.4	Elargir la base de partenaires financiers	90	USAID EM	90	0	90	0	90	0	90	0	450	
A5123.5	Réorganiser le fonctionnement du comité des partenaires du CILSS (CPC)	5	0	0	0	0	0	0	0	0	0	0	
A5123.6	Assurer un meilleur recouvrement des cotisations des Etats												
A5123.7	Mettre en place progressivement un dispositif de basket funds thématiques	0	0	0	0	0	0	0	0	0	0	0	
A5124.1	Conduire les audits conjoints avec l'ensemble des PTF et assurer le suivi des recommandations	50	50	70	0	70	0	70	0	70	0	330	50
A5124.2	Conduire des missions de Contrôle Interne dans l'ensemble du système CILSS et assurer le suivi des recommandations	18	18	18	18	18	0	18	0	18	0	90	36
A5124.3	Elaborer et mettre en œuvre une charte d'audit interne	0		0		0		0		0		0	
A5124.4	Elaborer et mettre en œuvre un manuel d'audit interne	0		10	0							10	0
A5124.5	Elaborer un plan pluri-annual d'audit interne basé sur la cartographie des risques	0		10	0	10	0	10	0	10	0	50	0
A5211.1	Recenser les réalisations du CILSS dans les pays de la sous région, dans les domaines de la SA, de la ME, de l'AM, de la GRN, afin de mieux orienter les Etats et les PTF dans leurs interventions	20	PRC	20	0	20	0	10	0	10	0	80	
A5211.2	Communiquer sur les expériences réussies du CILSS avec les Etats et autres structures	20	PRC	20	0	20	0	10	0	10	0	80	
A5212.1	Définir et mettre en œuvre la stratégie de gestion des connaissances, en collaboration avec les structures régionales, nationales et académiques concernées	30	PRC	30	0	20	0	20	0	20	0	120	
A5212.2	Elaborer des produits d'information basés sur des analyses multisectorielles	15	PRC	15	0	15	0	15	0	15	0	75	
A5213.1	Constituer des réseaux de relais de l'information dans les Etats	20	PRC	20	0	20	0	15	0	15	0	90	
A5213.2	Médiatiser les activités et les résultats du CILSS	30	PRC	30	0	30	0	30	0	30	0	150	

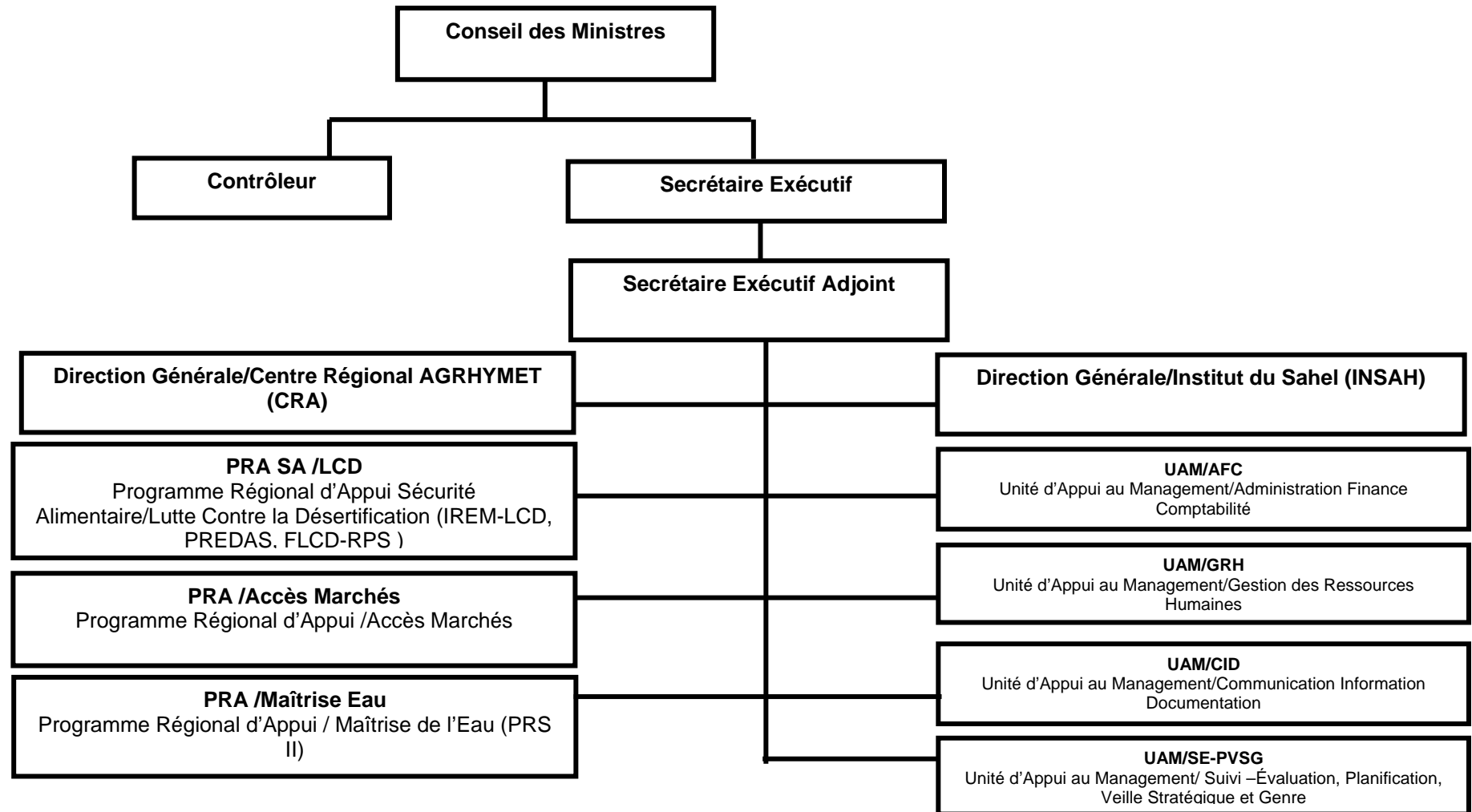


## Annexe 4 : Cadre d'exécution et de budget

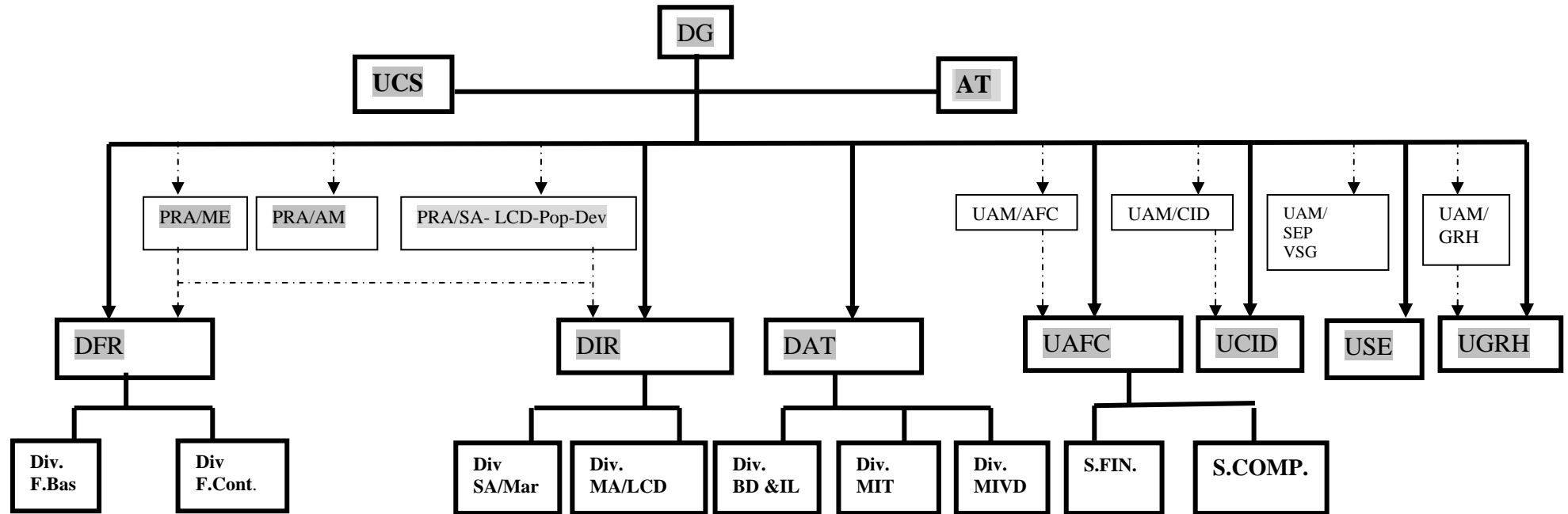
Codes activités	Activités	2009		2010		2011		2012		2013		Total	
		Montant	Acquis (O/N)	Montant	Acquis (O/N)	Montant	Acquis (O/N)	Montant	Acquis (O/N)	Montant	Acquis (O/N)	Montant Global	Montant Acquis
A5213.3	Faire du site WEB le pôle permanent de visibilité des activités du CILSS	10	PRC	10	0	10	0	10	0	10	0	50	
A5213.4	Organiser des conférences événementielles sur des thèmes d'intérêt régional	20	PRC	20	0	20	0	15	0	15	0	90	
A5213.5	Intensifier les activités de relations publiques sur le terrain	10	PRC	10	0	10	0	10	0	10	0	50	
A5221.1	Suivre la mise en œuvre des conventions et protocoles de collaboration	2	PRC	2	0	2	0	2	0	2	0	10	
A5221.2	Mettre en place des commissions mixtes de mise en œuvre des conventions	3	PRC	3	0	3	0	3	0	3	0	15	
A5222.1	Elaborer des programmes conjoints avec les OIG	10	PRC	10	0	10	0	10	0	10	0	50	
A5222.2	Mettre en place des cadres de concertations de mise en œuvre des programmes conjoints	15	PRC	15	0	15	0	15	0	15	0	75	
A5222.3	Mettre en place un dispositif de pilotage et de suivi évaluation des programmes conjoints avec les OIG	60	NON	60	0	40	0	60	0	60	0	280	
A5231.1	Restructurer les CONACILSS et les rendre plus opérationnels	0	NON	0	0	0	0	0	0	0	0	0	
A5231.2	Coordonner l'action des points focaux des programmes spécifiques	0	NON	0	0	0	0	0	0	0	0	0	
A5232.1	Tenir régulièrement le Comité Technique de Gestion (CTG) et les instances statutaires du CILSS	50	EM	50	0	50	0	50	0	50	0	250	
A5232.2	Organiser annuellement une concertation entre le CILSS et les ministères de tutelle de chaque pays	20	EM	20	0	20	0	20	0	20	0	100	
A5232.3	Organiser annuellement des visites terrain dans chaque pays lors des rencontres	5	EM	5	0	5	0	5	0	5	0	25	

Annexe 5 - Organigramme du CILSS

- Secrétariat Exécutif



- Centre AGRHYMET



**Légende :**

**Secrétariat Exécutif**

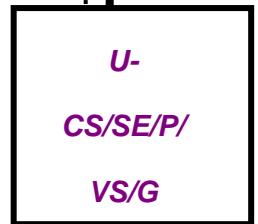

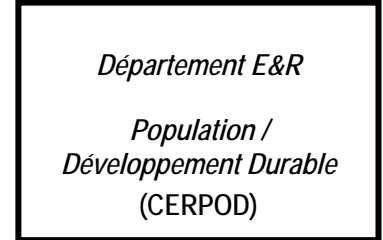
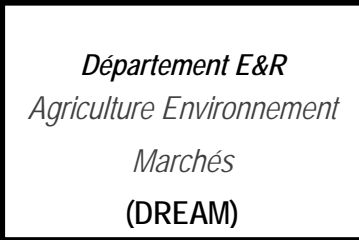
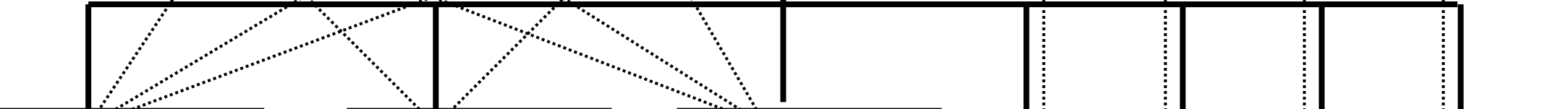
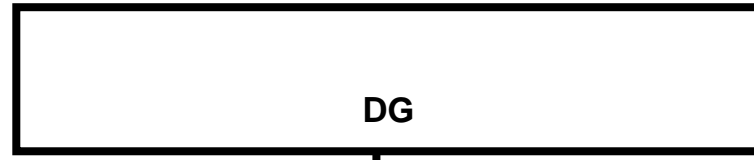
PRA/SA/LCD/Pop.DEV: Programme Régional d'Appui à la Sécurité Alimentaire/Lutte contre la Désertification/ Population et Développement  
 PRA/ME: Programme Régional d'Appui à la Maîtrise de l'Eau  
 PRA/AM: Programme Régional d'Appui/ Accès aux Marchés  
 UAM/ AFC : Unité d'Appui au Management Administration Finance et Comptabilité.  
 UAM/CID : Unité d'Appui au Management Communication, Information et Documentation  
 UAFC/SEP/VSG : Unité d'Appui au Management Suivi Evaluation, Planification, Veille Stratégique et Genre.  
 UAM/GRH : Unité d'Appui au Management Gestion des Ressources Humaines

**Centre Régional AGRHYMET**

UCS : Unité de Coordination Scientifique  
 AT : Assistance Technique

DFR : Département Formation et Recherche  
 Div. F. Base : Division Formation de Base  
 Div. F. Cont. : Division Formations Continues  
 DIR : Département Formation et Recherche  
 Div. SA/Mar. : Division Sécurité Alimentaire et Marchés  
 Div. MA/LCD : Division Maîtrise de l'Eau et Lutte contre la Désertification  
 DAT : Département Appui Technique  
 Div. BD/IG : Division Base de Données et Ingénierie logicielle  
 Div. MIT : Division Maintenance Informatique et Télécommunications  
 Div. MI/D : Division Maintenance des Infrastructures et Valorisation du Domaine  
 UAFC : Unité Administration Finance et Comptabilité  
 Serv. Fin. : Service Finance  
 Serv. Compt. : Service Comptabilité  
 UCID : Unité Communication Information et Documentation  
 USE : Unité Suivi-Evaluation  
 UGRH : Unité Gestion des Ressources Humaines

- INSAH



**Division 1**  
Maîtrise de l'Eau

**Division 2**  
Gestion des Ressources naturelles et Environnement

**Division 3**  
Dynamique des Marchés et Gestion des Flux Transfrontaliers

**Division 1**  
Réglementation phytosanitaire et protection intégrée des végétaux

**Division 2**  
Semences, Biosécurité, et Propriété Intellectuelle

**Division 3**  
Systèmes de production durable et Réglementation des Engrais

**Division 1**  
Population – Santé – Nutrition et Dynamique des Marchés

**Division 2**  
Stratégies, Politiques & Programmes de Populations

**Division 3**  
Formation en Population & Développement

**Service 1**  
Administration et Finances

**Service 2**  
Comptabilité

**Service 1**  
Information et Informatique

**Service 2**  
Edition, Publication, Valorisation, Documentation et Bases de données





**Secrétariat Exécutif du CILSS**

- **PRA/AM** : Programme Régional d'Appui / Accès aux Marchés
- **PRA/ME** : Programme Régional d'Appui / Maîtrise de l'Eau
- **PRA SA/LCD/Pop-Dev** : Programme Régional d'Appui à la Sécurité Alimentaire / Lutte Contre la Désertification / Population et Développement
- **UAM/AFC**: Unité d'Appui au Management en Administration, Finances et Comptabilité
- **UAM/CID**: Unité d'Appui au Management en Communication, Information et Documentation
- **UAM/GRH** : Unité d'Appui au Management en Gestion des Ressources Humaines
- **UAM/SEP/VSG**: Unité d'Appui au Management en Suivi-Evaluation, Planification / Veille Stratégique et Genre

**Institut du Sahel (INSAH)**

- **Direction Générale (DG)**
- **Département Etudes et Recherches sur les Intrants Agricoles et les Réglementations (DRIAR)**
  - . *Division 1 : Réglementation phytosanitaire et protection intégrée des végétaux*
  - . *Division 2 : Semences, Biosécurité et Propriété Intellectuelle*
  - . *Division 3 : Systèmes de production durable et Réglementation des Engrais*
- **Département Etudes et Recherches en Agriculture, Environnement et Marchés (DREAM)**
  - . Division 1 : Maîtrise de l'Eau
  - . *Division 2 : Gestion des Ressources naturelles et Environnement*
  - . Division 3 : Dynamique des Marchés et Gestion des Flux Transfrontaliers
- **Département d'Etudes et Recherches en Population et Développement Durable (CERPOD)**
  - . *Division 1 : Population – Santé – Nutrition et Dynamique des Marchés*
  - . *Division 2 : Stratégies, Politiques & Programmes de Populations*
  - . *Division 3 : Formation en Population & Développement*
- **Unité d'Appui en Administration, Finances et Comptabilité (U-AFC)**
  - . *Service 1 : Administration et Finances*
  - . *Service 2 : Comptabilité*
- **Unité d'Appui en Communication, Information et Documentation (U-CID)**
  - . *Service 1 : Information et Informatique*
  - . *Service 2 : Edition, Publication, Valorisation, Documentation et Bases de données*
- **Unité d'Appui en Gestion des Ressources Humaines (U-/GRH)**
- **Unité d'Appui chargée de la Coordination Scientifique, du Suivi-Evaluation, Planification / Veille Stratégique et Genre (U- CS/SEP/VSG)**